






the relax specialist



Más de 50 años creando para tu comodidad

50 ans en créant pour votre confort 50 years creating for your comfort

Desde 1964 fabricando sillones, butacas y sofás. Tapicerías Navarro ha evolucionado con paso firme. Desde el principio, los valores de la empresa se han mantenido intactos, lo que nos ha llevado a conseguir un nombre y un respeto en el sector. Nos hemos convertido en un referente indiscutible en el mercado, siendo nuestra especialidad los sillones y sofás reclinables.

Nuestros diseños están inspirados en nuestros clientes. La idea principal es la comodidad del usuario. Basándonos en la naturaleza, buscamos las líneas perfectas que mejor se acoplen al cuerpo.

Nuestra producción se rige por dos principios básicos: calidad y respeto por el medio ambiente. Por calidad entendemos que el usuario final debe recibir justo lo que espera: comodidad, los mejores acabados, excelentes materiales y durabilidad. Todo esto sustentado en un sistema de gestión muy depurado durante nuestros años de experiencia. Este Know-How es el mayor valor de nuestra empresa. Nuestro sistema de gestión está certificado bajo la norma ISO 9001 desde el año 2009.

Para respetar el medio ambiente primero cumplimos estrictamente la legislación vigente en materia medio ambiental y ampliamos estos requisitos en todo aquello que esté en nuestra mano para preservar el medio que nos rodea. Por eso nuestra planta produce un impacto mínimo en el ecosistema que la rodea, con unas emisiones reducidas, y un consumo eficiente de los recursos. Además, nuestros productos están fabricados con los materiales más ecológicos posibles. Y para certificar todo esto tenemos implantado un sistema de gestión ambiental ISO 14001 desde el año 2009.

Nuestra empresa pertenece o participa en varias organizaciones: ANIEME (Asociación Nacional de Industriales y Exportadores de Muebles de España), Mueble de España, AREMA (Asociación Regional de Empresarios de la Madera de la Región de Murcia), CETEM (Centro Tecnológico del Mueble y la Madera), Feria del Mueble Yecla y AMUEBLA.

Le spécialiste du Fauteuil Relax. Depuis 1964 en fabriquant des fauteuils et des canapés, Tapicerías Navarro a évolué solidement. Dès le début, les valeurs de l'entreprise sont restées intactes, ce qui nous a conduit à obtenir un nom et le respect dans le secteur. Ce qui nous a fait un leader incontesté dans le marché, en étant notre spécialité les fauteuils et canapés relax.

Nos dessins sont inspirés par nos clients. L'idée principale est la commodité de l'utilisateur. Nous nous basons sur la nature, nous cherchons les lignes parfaites qui s'adaptent mieux au corps.

Notre production est régie par deux principes basiques: qualité et respect par l'environnement. Par qualité nous comprenons que l'utilisateur final doit recevoir justement ce qu'il attend: du confort, de la meilleur finition, des matériaux exceptionnels et de la durabilité. Tout cela est soutenu par un système de gestion très épuré pendant nos années d'expérience. Ce savoir-faire est la plus grande valeur de notre entreprise. Notre système de gestion est certifié par la norme ISO 9001 depuis 2009.

À fin de respecter l'environnement, premièrement, nous respectons la législation en vigueur en matière d'environnement, en plus, nous élargissons ces conditions dans tout ce qui est en notre pouvoir pour préserver l'environnement. Par conséquent, notre usine produit un impact minimal dans l'écosystème qui nous entoure, avec des faibles émissions et une consommation efficace des ressources. En plus, nos produits sont fabriqués avec les matériaux les plus écologiques possibles. Et pour certifier tout cela nous avons implanté un système de gestion environnementale ISO 14001 depuis l'année 2009.

Notre entreprise appartient ou participe à plusieurs organisations : ANIEME (Association Nationale des Industries et Exportateurs de l'Espagne), Mueble de España, AREMA (Association Régionale des Entrepreneurs du Bois de la Région de Murcia), CETEM (Centre Technologique du Meuble et du Bois), Salon du Meuble de Yecla et AMUEBLA.

Since 1964 we manufacturing sofas and armchairs, Tapicerías Navarro has evolved with a firm step. From the beginning, the company values remain intact, which has led us to get a name and respect in the industry. We have become an undisputed referent in the market, our specialty is relax armchairs and sofas. Our customers inspire our designs. The main idea is the comfort of the user.

Our production is governed by two basic principles: quality and respect for the environment. We understand that quality is that the end user should receive just what I expected: comfort, the best finishes, excellent raw materials and durability. This is supported by a very refined management system for years of experience. This expertise is the greatest value of our company. Our company is ISO certified since 2009.

To respect the environment, first we strictly enforce existing legislation in environmental matters, and further extend these requirements is all that we can to preserve our environment. Therefore, our plant produces a minimal impact on the surrounding ecosystem, with low emissions and efficient use of resources. In addition, all this to certify implemented a environmental management system ISO 14001 since 2009.

Our company belongs to or participates in several organizations: ANIEME (National Association of Furniture Manufacturers and Exporters of Spain), Mueble de España, AREMA (Regional Association of Entrepreneurs of the Wood of the Region of Murcia), CETEM (Technological Centre of the Furniture and Wood) and Feria Del Mueble de Yecla and AMUEBLA.

Índice

Index



Cronos / 14



Fénix / 18



Capri / 22



Madison / 28



Alaska / 92



Zurich / 98



Koala / 102



Olympia / 106



Lotus / 34



Siroco / 38



Michigan / 42



Catania / 48



Bombay / 110



Karachi / 114



Ámbar / 116



Berlín / 120



Monza / 54



Lugano / 60



Baikal / 66



Tribeca / 72



Pavia / 124



Liverpool / 126



Danubio / 130




Lima / 134



Derby / 78



Nepal / 82



Torino / 86




Emily / 90



Atlas / 136



Descripciones técnicas / 09
Explications techniques / 10
Technical explanations / 11



Acabados de madera / 143
Finition bois / 143
Wood finishings / 143

Descripciones técnicas

Explications Techniques/Technical Explanations

1. TIPOS DE SISTEMAS

Sistema reclinable básico



Necesita separarse de la pared para su reclinación. La versión por defecto es la Manual.

Zero Gravity



La posición Zero Gravity, donde los pies se elevan más arriba del corazón, favorece la circulación de la sangre y reduce la presión de la columna vertebral. El peso del cuerpo se distribuye uniformemente reduciendo los puntos de presión, lo que te permite entrar a un estado de relajación más profunda.

Sistemas reclinables Pared Cero



Pared Cero: solo necesita separarse unos pocos centímetros de la pared para su reclinación.
Pared Cero Total: no necesita ninguna separación. La reclinación de este sistema es siempre eléctrica. Además incorpora un cabezal regulable que puede ser manual o eléctrico

2. VERSIONES

Manual (reclinable básico)




Para abrir el sistema reclinable y conseguir la primera posición, o también llamada posición TV, tiene que hacer presión con la zona lumbar a la vez que levanta los pies. Para conseguir la segunda posición, o posición descanso, tiene que continuar haciendo presión sobre el respaldo y notará que este se reclina un poco más.

Elevación 1 motor (reclinación eléctrica + puesta en pie)



La función de reclinación se acciona de la misma manera que en la versión Eléctrico. Para accionar la función Elevación tiene que presionar el botón de cerrado de reposapiernas. El sillón se elevará después de que el reposapiernas esté cerrado por completo.

Reclinable 1 motor (reclinación eléctrica)



Manteniendo pulsado el botón de apertura, el reposapiernas subirá hasta obtener la primera posición, o posición TV. Si se sigue presionando el botón se consigue la segunda posición o posición descanso.

Elevación 2 motores (sistema eléctrico de reclinación + puesta en pie, con 2 motores)



Con esta versión podemos controlar de manera independiente el respaldo del reposapiernas. Además le permite conseguir una posición de reclinado mucho mayor (+21°) que con el sistema de 1 motor. También podemos reclinar el respaldo durante la elevación, con lo que conseguimos una elevación más confortable.

Reclinable 2 motores (reclinación eléctrica con 2 motores)



Con esta versión puede controlar de manera independiente el respaldo del reposapiernas. Además le permite conseguir una posición de reclinado mucho mayor (+21°) que con el sistema de 1 motor.

3. OPCIONES

Asiento continuo



Mejora el apoyo de las piernas, debido a que los puntos de presión se distribuyen uniformemente. Se puede retirar del sillón para su lavado, excepto PU, PVC y piel (consultar las instrucciones de lavado de los tejidos). Esta opción puede ser de serie u opcional dependiendo el modelo. Consultar fichas técnicas.

Asiento de espuma inyectada



Asiento inyectado en molde, fabricado en espuma de poliuretano de densidad 55 kg/m³. Aumenta la durabilidad del asiento sin reducir el confort.

Batería Li-ion Confort



Nos permite utilizar el sistema eléctrico sin necesidad de enchufar el sillón a la red eléctrica. Lleva un conector incorporado en la botonera o en la parte trasera, lo que hace su carga más cómoda.

4. TIPOS DE CONTROL




Botonera Lux



Botonera Futura



Pulsadores Táctiles



Mando con cable + imán



Mando con cable + bolsillo

1. TYPES DE SYSTÈMES

Système relax Basique



Il a besoin de se séparer du mur pour s'incliner. La version, par défaut, est manuelle.

Zero Gravity



Position Zero Gravity, où les pieds s'élèvent au-dessus du cœur, favorise la circulation du sang et réduit la pression de la colonne vertébrale. Le poids du corps est uniformément distribué en réduisant les points de pression, ce qui vous permet d'entrer dans un état de relaxation plus profonde.

Système relax Près Du Mur



Près du mur. Il faut séparer le fauteuil seulement quelques centimètres du mur pour s'incliner. La version, par défaut, est avec Levier extérieur.

Près du mur total. Il n'a pas besoin de séparation entre le fauteuil et le mur. Le relax de ce système est toujours électrique. En plus, il porte une tête réglable qui peut être manuel ou électrique.

2. VERSIONS

Manuelle (relax basique)



Pour ouvrir le système inclinable et obtenir la première position, ou aussi appelée position TV, vous devez faire pression avec la zone lombaire au même temps que vous levez les pieds. Pour obtenir la deuxième position, ou position de repos, vous devez poursuivre à faire pression sur le dossier, donc vous remarquerez qu'il s'incline un peu plus.

Releveur 1 moteur (inclination électrique + releveur)



La fonction d'inclination s'actionne de la même manière que dans la version électrique. Pour actionner la fonction Releveur vous devez faire pression sur le bouton de fermé, si le repose-jambes est ouvert, le fauteuil commencera à s'élever quand il soit fermé par complète.

Relax 1 moteur (inclination électrique)



En maintenant appuyé le bouton d'ouverture, le repose-jambes s'élèvera jusqu'à obtenir la première position, ou position TV. Si vous continuez à faire pression sur le bouton, vous obtiendrez la deuxième position ou position de repos.

Releveur 2 moteurs (système électrique d'inclination + releveur avec deux moteurs)



Avec cette version on peut régler de manière indépendante le dossier et le repose-jambes. Ce mécanisme vous permet d'élever le repose-jambes beaucoup plus (+21°) que avec le système d'un moteur. On peut aussi incliner le dossier pendant son élévation, donc on obtiendra une élévation plus confortable.

Relax 2 moteurs (inclination électrique avec deux moteurs)



Avec cette version vous pouvez régler de manière indépendante le dossier du repose-jambes. Ce mécanisme vous permet d'élever le repose-jambes beaucoup plus (+21°) que avec le système d'un moteur.

3. OPTIONS

Assise continu



Il améliore l'appui des jambes, car les points de pression sont distribués uniformément. On peut l'enlever du fauteuil pour son nettoyage, sauf artificielle (simili cuirs) et naturelle cuir (Consultez les instructions de nettoyage des tissus). Cette option peut être optionnelle ou par défaut selon de modèle. Consultez les fiches techniques.

Assise de mousse injectée



Assise injectée en moule, fabriqué en mousse de polyéthylène de densité 55 kg/m³. Il augmente la durabilité de l'assise sans réduire le confort.

Batterie Li-ion Confort



On permet d'utiliser le système motorisé sans nécessité de brancher le fauteuil au réseau électrique. Il a un connecteur intégré sur le clavier ou à l'arrière, ce qui rend sa charge plus confortable.

4. CONTROL TYPES




Bouton Lux




Bouton Futura



Bouton tactile



Télécommande avec aimant



Télécommande avec poche

1. SYSTEM TYPES

Basic recliner



It needs to be separated from the wall to be reclined. The default version is the Manual.

Zero Gravity



Zero Gravity position, in which the feet are raised higher than the heart, favours the blood circulation and reduces the pressure of the vertebral column. The body weight is uniformly distributed reducing the pressure points, which allows you to enter into a state of deeper relaxation.

Zero Wall



Zero wall: It needs to be separated only few centimetres from the wall to be reclined. The default version is the Outer handle.

Total zero wall: It isn't necessary any separation between the armchair and the wall. The reclination of this system is always electrical. In addition it incorporates an adjustable headrest that can be manual or electrical.

2. RANGE

Manual (basic recliner)



To open the reclining system and get the first position, or also called TV position, you need to put pressure on your lower back while lifting your feet. To get the second position, or rest position, you have to continue putting pressure on the back and you will note that backrest reclines a bit more.

Lift 1 motor (electrical recliner + lift)



The recliner function is operated in the same way that the electric version. To operate the lift function press the close button, if the leg rest is open, the armchair will not begin to rise until it is completely closed.

Recliner 1 motor (electrical recliner)




Pressing and holding the opening button the leg rest will rise to the first position, or TV position. If you keep pressing the button you will get the second position, or rest position.

Lift 2 motors (electrical recliner system + lift, with 2 motors)



With this version you can control the leg rest independently of the backrest. This mechanism lets you raise the legrest higher (+21°) than 1 motor electrical version. You can open the backrest during the elevation, you will get a more comfortable elevation.

Recliner 2 motors (electrical recliner, with 2 motors)



With this version you can control independently the legrest and the backrest. This mechanism lets you raise the legrest higher (+21°) than 1 motor electrical version.

3. OPTIONS

Continuous seat



It improves legs support, thanks to that the pressure points are evenly distributed. It can be removed for washing, except artificial and natural leather (see washing instructions). It can be default or optional depending the model. Please refer to armchair specification sheets.

Injection-molded seat



Made of polyurethane foam, 55 kg/m³ density. It increases the seat durability without reducing comfort.

Battery Li-ion Confort



We can use the motorized system without plug in the chair to the mains. It has a built-in connector on the keypad or on the back, which makes its charging more comfortable.

4. CONTROL TYPES



Lux




Futura



Smart Touch



Wired handset + magnet



Mando con cable + bolsillo



Innovación

Innovation / Innovation

Cronos

Una nueva generación de sillones que nos aportan un confort máximo con un diseño muy estilizado. Conseguimos esto gracias a su sistema reclinable de 2 motores Gravity Zero Giratorio.

Los dos motores ofrecen la posibilidad de regular el respaldo y el reposa piernas de forma independiente. Cuenta además con un cabezal manual reclinable.

En la posición Gravity Zero, las piernas quedan sobre elevadas, colocándose al mismo nivel que el corazón, por lo que los músculos lumbares y cervicales se relajan al ejercer una menor presión sobre ellos.

Además, añadimos la nueva característica: el "Brazo sincronizado". El apoyabrazos se sincroniza con el movimiento del respaldo. Esto permite mantener siempre apoyado el brazo, incluso en la posición de inclinación máxima.

Cronos et Fenix sont une nouvelle génération de fauteuil qui offre un grand confort dans un design stylisé grâce à son système relax deux moteurs «Gravity Zero pivotant»

Les deux moteurs offrent la possibilité de régler le dossier et le repose pieds indépendamment. En plus, son appuie tête est aussi réglable manuellement.

Quand on est dans la position Gravity Zero, les jambes sont surélevées, pour être au même niveau que le cœur. Cette position réduit la pression musculaire car permet la relaxation des muscles cervicaux et lombaires.

De plus, nous rajoutons la nouvelle caractéristique l'accoudoir se synchronise au mouvement du dossier permettant de toujours avoir le bras appuyé même en position d'inclinaison maximum.

A new generation of armchairs that provides maximum comfort with a very stylized design. We achieve this thanks to its reclining system with 2 rotating Gravity Zero engines. The two motors offer the possibility of regulating the backrest and the leg rest independently. It also has a manual reclining headrest.

In the Gravity Zero position, the legs are elevated, placed at the same level as the heart, so that the lumbar and cervical muscles relax by exercising a lower position on them.

In addition, we have added a new feature: the "Synchronized Arm". The armrest is synchronized with the movement of the backrest. This allows you to keep your arm supported at all times, even in the maximum reclining position.

sofà Baikal
canapé Baikal
Baikal sofa





Cerrado / Fermé / Closed



Posición TV con pies elevados
Position TV avec les pieds élevés
Position TV with raised feet



Zero Gravity



Movimiento independiente de respaldo y reposapiernas / Mouvement indépendant de dossier et repose-jambes / Independent backrest and legrest motion



Elevado / Élevé / Stand up



El cabezal es ajustable en inclinación, para conseguir un apoyo óptimo de las cervicales.

L'appui-tête est réglable en inclinaison, pour obtenir un appui optimal des cervicaux.

The headrest is adjustable in inclination, in order to obtain an optimal support of the cervical.

Tipos de pie / Types de pied / Based range



Plato negro
Pied rond noir
Black plate base



Plato acero mate
Pied rond en acier mat
Matte steel plate base



Plato madera
Pied rond en bois
Beech plate base



Aspas negro
Pied étoile noir
Black star base



Aspas aluminio mate
Pied étoile aluminium mat
Matt aluminium star base



Aspas aluminio brillo
Pied étoile aluminium brillant
Shiny aluminium star base



Aspas madera fresno
Pied étoile bois frêne
Ash wood star base



Asiento continuo
Assise continu
Continuous seat



Brazo sincronizado con el movimiento del respaldo / L'accoudoir se synchronise au mouvement du dossier / The armrest is synchronized with the movement of the backrest.



■ Lyon 04 amarillo
■ Corex 05 verde

CARACTERÍSTICAS TÉCNICAS

- Gravity Zero.
- Giratorio
- Apoyabrazos sincronizado
- Reposapiernas sobre elevados.
- Cabezal regulable manual
- Peso soportado 130 kg.
- Asiento continuo
- Respaldo desenfundable.
- Estructura del sillón en acero.
- Espumas:

Asiento	34 kg/m ³
Respaldo	22 kg/m ³
Resto	20-30 kg/m ³
- Suspensión de asiento en muelle Zigzag (nosag) 4 mm Ø, de alta resistencia.
- Suspensión de respaldo en cincha elástica de 80 mm.

VERSIONES

- Reclinable 2 motores
- Elevación 2 motores.

OPCIONES

- Batería Li-ion Confort

CARACTÉRISTIQUES TECHNIQUES

- Gravity Zero.
- Pivotant
- Accoudoirs synchronisés
- Repose jambes plus élevé.
- Tête réglable manuelle.
- Poids maximum 130 kg.
- Repose-jambes par continuité de l'assise.
- Housse de coussins du dossier amovible.
- Structure du fauteuil en acier.
- Mousses:

Assise à	34 kg/m ³
Dossier à	22 kg/m ³
Autres à	20-30 kg/m ³
- Suspension du siège en ressorts Zigzag (nosag) 4 mm Ø, de haute résistance.
- Suspension du dossier en sangle élastique de 80 mm.

VERSIONS

- Relax 2 moteurs
- Releveur 2 moteurs

OPTIONS

- Batterie Li-ion Confort

TECHNICAL SPECIFICATIONS

- Gravity Zero.
- Swivel armchair.
- Armrest synchronized
- Higher legrest.
- Adjustable headrest.
- Maximum load 130 kg.
- Continuous seat.
- Removable backrest cushion cover.
- Steel structure.
- Foam density:

Seat	34 kg/m ³
Backrest	22 kg/m ³
Others	20-30 kg/m ³
- Seat suspension by Zigzag spring (nosag) 4 mm Ø, high strength.
- Backrest suspension by high-resistant elastic belts, 80 mm.

RANGE

- Relax 2 motors
- Lift 2 motors

OPTIONS

- Battery Li-ion Comfort

Fénix

Junto con el modelo Cronos, forman parte de una nueva generación de sillones que nos aportan un confort máximo con un diseño muy estilizado. Conseguimos esto gracias a su sistema reclinable Gravity Zero. En la posición Gravity Zero, las piernas quedan sobre elevadas, colocándose al mismo nivel que el corazón, por lo que los músculos lumbares y cervicales se relajan al ejercer una menor presión sobre ellos. El peso del cuerpo se distribuye uniformemente reduciendo los puntos de presión, lo que te permite entrar a un estado de relajación más profunda.

Les modèles Cronos, Fenix font partie d'une nouvelle génération de fauteuils qui offrent un grand confort dans un design stylisé grâce à son système relax deux moteurs «Gravity Zero pivotant»
Quand on est dans la position Gravity Zero, les jambes sont surélevées. Pour être au même niveau que le cœur. Cette position réduit la pression musculaire car permet la relaxation des muscles cervicaux et lombaires. Le poids du corps est uniformément distribué en réduisant les points de pression, ce qui vous permet d'entrer dans un état de relaxation plus profonde.

With the Cronos model, they are part of a new generation of armchairs which provides maximum comfort with a very stylized design. We achieve this thanks to its Gravity Zero reclining system. In the Gravity Zero position, the legs are elevated, placed at the same level as the heart, so that the lumbar and cervical muscles relax by exercising a lower position on them. The body weight is uniformly distributed reducing the pressure points, which allows you to enter into a state of deeper relaxation.



sofá Michigan
canapé Michigan
Michigan sofa

Fénix



Cerrado / Fermé / Closed



Posición TV con pies elevados
Position TV avec les pieds élevés
Position TV with raised feet



Zero Gravity



Movimiento independiente de respaldo y reposapiernas / Mouvement indépendant de dossier et repose-jambes / Independent backrest and legrest motion



Elevado / Élevé / Stand up



Versión manual:

Para abrir el sistema reclinable y conseguir la primera posición, o también llamada posición TV, tiene que hacer presión con la zona lumbar a la vez que levanta los pies. Para conseguir la segunda posición, o posición descanso, tiene que continuar haciendo presión sobre el respaldo, a la vez que empuja la palanca hacia delante. Soltando la palanca, bloqueará la inclinación del respaldo en la posición deseada.

Version manuelle:

Pour actionner le mécanisme et mettre le fauteuil dans la première position, position TV, il faut exercer une pression des épaules sur le dossier. Pour obtenir la deuxième position, position repos, il faut continuer à exercer pression sur le dossier à l'aide de vos bras et appuyer le levier vers l'avant au même temps. Relâchez le levier pour bloquer le mécanisme relax dans la position souhaitée.

Manual version:

To open the reclining system and achieve the first position, or also called the TV position, you have to press on your lower back while lifting your feet. To get the second position, or rest position, you have to keep pressing on the backrest, while pushing the lever forward. Releasing the lever will lock the backrest in the desired position.

Tipos de pie / Types de pied / Based range



Plato negro
Pied rond noir
Black plate base



Plato acero mate
Pied rond en acier mat
Matte steel plate base



Plato madera
Pied rond en bois
Beech plate base



Aspas negro
Pied étoile noir
Black star base



Aspas aluminio mate
Pied étoile aluminium mat
Matt aluminium star base



Aspas aluminio brillo
Pied étoile aluminium brillant
Shiny aluminium star base



Aspas madera fresno
Pied étoile bois frêne
Ash wood star base



Cabezal multi-posición integrado en la estructura
Appui-tête multi-positions intégré dans la structure
Integrated multi-position headrest into the structure



Asiento continuo
Assise continu
Continuous seat



Patas metálicas negras
Pieds métalliques noir
Black metal legs

■ Lyon 09 bermellón
■ Channel 04 lino

CARACTERÍSTICAS TÉCNICAS

- Gravity Zero.
- Reposapiernas sobre elevados.
- Cabezal regulable manual.
- Peso soportado 130 kg.
- Asiento continuo
- Respaldo desenfundable.
- Estructura del sillón en acero.
- Espumas:

Asiento	34 kg/m ³ .
Respaldo	22 kg/m ³ .
Resto	20-30 kg/m ³ .
- Suspensión de asiento en muelle Zigzag (nosag) 4 mm Ø, de alta resistencia.
- Suspensión de respaldo en cincha elástica de 80 mm.

VERSIONES

- Patas metálicas negras:
 - Manual (respaldo mediante pistón de gas)
 - Reclinable 2 motores
- Giratorio:
 - Manual (respaldo mediante pistón de gas)
 - Reclinable 2 motores
 - Elevación 2 motores

OPCIONES

- Batería Li-ion Confort

CARACTÉRISTIQUES TECHNIQUES

- Gravity Zero.
- Repose jambes plus élevé.
- Tête réglable manuelle.
- Poids maximum 130 kg.
- Repose-jambes par continuité de l'assise.
- Housse de coussins du dossier amovible.
- Structure du fauteuil en acier.
- Mousses:

Assise à	34 kg/m ³ .
Dossier à	22 kg/m ³ .
Autres à	20-30 kg/m ³ .
- Suspension du siège en ressorts Zigzag (nosag) 4 mm Ø, de haute résistance.
- Suspension du dossier en sangle élastique de 80 mm.

VERSIONS

- Pieds métalliques noir:
 - Manuel (dossier par vérin à gaz)
 - Relax 2 moteurs
- Pivotant:
 - Manuel (dossier par vérin à gaz)
 - Relax 2 moteurs
 - Releveur 2 moteurs

OPTIONS

- Batterie Li-ion Confort

TECHNICAL SPECIFICATIONS

- Gravity Zero.
- Higher legrest.
- Adjustable headrest.
- Maximum load 130 kg.
- Continuous seat.
- Removable backrest cushion cover.
- Steel structure.
- Foam density:

Seat	34 kg/m ³ .
Backrest	22 kg/m ³ .
Others	20-30 kg/m ³ .
- Seat suspension by Zigzag spring (nosag) 4 mm Ø, high strength.
- Backrest suspension by high-resistant elastic belts, 80 mm.

RANGE

- Black metal legs:
 - Manual (backrest by gas piston)
 - Recliner 2 motors
- Swivel:
 - Manual (backrest by gas piston)
 - Relax 2 motors
 - Lift 2 motors

OPTIONS

- Battery Li-ion Comfort

Capri

Su cuidado diseño, sus suaves rellenos y un aspecto envolvente hacen del Capri un modelo extremadamente cómodo.

Este modelo cuenta con un cabezal regulable en inclinación que te permitirá ajustar el apoyo del cuello y la cabeza. Encontrarás la posición idónea en cada situación, ya sea lectura, ver televisión o simplemente relajarte.

También podrás regular el cabezal en altura. Consigue aumentar la altura del respaldo hasta 10 cm. Es por esto que Capri es el sillón idóneo para cualquier persona, sin importar su altura.

A finition soignée, le design, le doux cousinage et l'aspect enveloppant font du Capri un modèle très confortable.

Le fauteuil a la tête réglable en inclinaison qui vous permettra d'adapter le cou et la tête. Vous trouverez la position idéale quel que soit la situation, lecture, voir la télévision ou simplement vous relaxer.

Vous pouvez aussi régler l'hauteur de l'appui-tête. Vous pourrez augmenter l'hauteur de l'accoudoir jusqu'à 10 cm. C'est pourquoi Capri est le fauteuil idéal pour toute personne quelle que soit son hauteur.

Careful and enveloping design, and soft padding make the Capri extremely comfortable.

This armchair has an adjustable height and angle headrest. It allows you to find the perfect position for any moment, for reading, watching TV or just relax.

The extendible headrest allows you to increase the backrest height 10 cm.

This is why Capri is the perfect armchair for any person regardless of his height.



sofá Baikal
canapé Baikal
Baikal sofa



Tipos de pata / Types de pied / Feet range



Patas de madera
Pieds en bois / Wooden legs



Patas níquel oscuro /
Pieds en nickel foncé / Dark nickel legs




Cabezal multi-posición integrado en la estructura
Appui-tête multi-positions intégré dans la structure
Integrated multi-position headrest into the structure



Inclinación regulable
Règlable en inclinaison
Adjustable angle



Altura regulable
Hauter réglable
Height adjust



Botonera Lux
Bouton Lux
Lux keypad

CARACTERÍSTICAS TÉCNICAS

- Sillón reclinable básico.
- Cabezal regulable en altura e inclinación.
- Asiento continuo, respaldo y cabezal desenfundables.
- Estructura del sillón en madera de pino y MDF.
- Bastidor de asiento en madera de haya.
- Espumas:

Asiento	33 kg/m ³ .
Respaldo	22 kg/m ³ .
Resto	20-25 kg/m ³ .

- Cabezal en fibra de poliéster siliconada.
- Suspensión de asiento en muelle Zigzag (nosag) 4 mm Ø, de alta resistencia.
- Suspensión de respaldo en cincha elástica de 80 mm.
- Cosido reforzado con pestaña.
- Patas en madera de haya pulimentada.

VERSIONES

- Manual
- Reclinable 1 motor
- Elevación 1 motor
- Reclinable 2 motores
- Elevación 2 motores

OPCIONES

- Asiento en espuma inyectada, 55 kg/m³.
- Batería Li-ion.
- Mando.
- Juego de ruedas con rodadura engomada
- Patas metálicas cromadas.
- Cubrebrazos.

CARACTÉRISTIQUES TECHNIQUES

- Fauteuil relax basique.
- Appui-tête réglable en inclinaison et hauteur.
- Housses du dossier et siège continu amovibles.
- Structure du fauteuil en bois de pin et MDF.
- Châssis de l'assise en bois de hêtre.
- Mousses:

Assise à	33 kg/m ³
Dossier à	22 kg/m ³
Autre à	20-25 kg/m ³ .

- Coussin de appui-tête rempli de silicone fibre.
- Suspension du siège en ressorts Zigzag (nosag) 4 mm Ø, de haute résistance.
- Suspension de dossier en sangle élastique de 80 mm.
- Couture renforcée avec languette.
- Pieds en bois de hêtre poli.

VERSIONS

- Manuel
- Relax 1 moteur
- Releveur 1 moteur
- Reclinable 2 moteurs
- Releveur 2 moteurs

OPTIONS

- Mousse injectée de 55 kg/m³ sur l'assise.
- Batterie Li-ion.
- Télécommande.
- Jeu de roues/bande de roulement en caoutchouc.
- Pieds métalliques chromés.
- Couvre accoudoirs

TECHNICAL SPECIFICATIONS

- Basic recliner armchair.
- Adjustable angle and height headrest.
- Removable continuous seat and backrest cover.
- Pine wood and MDF structure.
- Beech wood seat frame.
- Foam:

Seat	33 kg/m ³
Backrest	22 kg/m ³
Others	20-25 kg/m ³ .

- Siliconed fibre headrest cushion
- Seat suspension by Zigzag spring (nosag) 4 mm Ø, high strength.
- Backrest suspension by high-resistant elastic belts, 80 mm.
- Reinforced tabbed seam.
- Polished beech wood legs.

RANGE

- Manual
- Recliner, 1 motor
- Lift, 1 motor
- Recliner, 2 motors
- Lift, 2 motors

OPTIONS

- Injected foam seat, density 55 kg/m³.
- Battery Li-ion.
- Handset control.
- Set of castors rubber tread
- Metallic chromed legs.
- Arm-covers.



Opción patas metálicas
Option pieds métalliques
Option metallic legs

- Dalí 203 piedra
- Jade 07 turquesa



- Corex 07 verde plomo
- Chanel 04 lino
- Rado 13 azul

CARACTERÍSTICAS TÉCNICAS

- Sofá Pared Cero o Fijo.
- Reposapiernas sobre elevados.
- Cabezal regulable manual.
- Botonera Futura en modulo lateral. Botonera oculta en central.
- Asiento continuo desenfundable.
- Estructura del sofá en madera de pino y MDF.
- Espumas:

Asiento	35 kg/m ³ soja.
Respaldo	22 kg/m ³
Resto	20-30 kg/m ³

- Suspensión de asiento en muelle Zigzag (nosag) 4 mm Ø, de alta resistencia.
- Suspensión de respaldo en cincha elástica de 80 mm.
- Patas de 12.5 cm en madera de haya pulimentada.
- Ancho de asiento 70, 80 o 90 cm.

VERSIONES MÓDULOS

- Eléctrico + cabezal manual.
- Fijo + cabezal manual.
- Chaise Longue (cabezal manual)

OPCIONES POR MÓDULOS

- Patas níquel oscuro
- Batería Li-ion

CARACTÉRISTIQUES TECHNIQUES

- Canapé Près du Mur ou Fixe.
- Repose jambes plus élevé.
- Tête réglable manuelle.
- Bouton Futura pour le module latéral. Bouton caché pour le central.
- House d'assise continu déhoussable.
- Structure du canapé en bois de pin et MDF.
- Mousses:

Assise à	35 kg/m ³ soja.
Dossier à	22 kg/m ³ .
Autres à	20-30 kg/m ³ .

- Suspension du siège en ressorts Zigzag (nosag) 4 mm Ø, de haute résistance.
- Suspension du dossier en sangle élastique de 80 mm.
- Pieds en bois d'hêtre de 12.5 cm.
- Largeur d'assise 70, 80, 90 cm.

VERSIONS CANAPÉ

- Électrique + tête manuelle.
- Fixe + tête manuelle.
- Chaise Loungue (tête manuelle).

OPTIONS PAR ASSISE

- Pieds en nickel foncé
- Batterie Li-ion

TECHNICAL SPECIFICATIONS

- Zero Wall or Fixed.
- Legrest raised above the seat.
- Manually adjustable headrest
- Keypad Futura on armrest and Hidden keypad on central seat.
- Removable continuous seat covers.
- Pine wood and MDF structure
- Padding:

Seat	35 kg/m ³ soja.
Backrest	22 kg/m ³ .
Others	20-30 kg/m ³ .

- Seat suspension by zigzag spring, high strength.
- Backrest suspension by high resistant elastic belts, 80mm
- 12.5 cm wooden feet.
- Seat width 70, 80 or 90 cm.

SEAT RANGE

- Electric + manual headrest.
- Fixed + manual headrest.
- Chaise Loungue (manual headrest)

OPTIONS PER SEAT

- Battery Li-ion
- Dark nickel legs.

Capri

Capri es un sofá de poco fondo y mucho confort. Esto se consigue gracias a su sentada extra suave de densidad 35 kg/m³ Soja. Su altura de respaldo permite apoyar toda la espalda, cervicales y cabeza. Además, podrás regular la inclinación del cabezal mediante un sistema de inclinación manual con multiposiciones. Este sofá cuenta con un reposa piernas sobre elevado, consiguiendo alcanzar una posición más alta que los sofás convencionales.

Puedes complementar tu sofá Capri con el sillón Capri y disfrutar de un conjunto perfecto para tu hogar.

Capri est un canapé de grand confort et petite profondeur. Son assise extra douce fabriquée en mousse de soja à une densité de 35kg/m³.

La hauteur du dossier permet de reposer tout le dos et la tête. De plus, grâce à son appuie-tête, dont l'inclinaison est réglable vous pourrez obtenir la position la plus confortable. Le canapé Capri a un repose pieds surélevé qui atteint une position supérieure aux autres canapés du marché.

Vous pouvez conjuguer votre canapé avec le fauteuil Capri et profiter d'un ensemble parfait pour votre maison.

Capri is a sofa with little depth and lots of comfort. This is possible thanks to its extra soft seat with a density of 35 kg / m³ of soybeans. The height of its back supports the whole back, neck and head. In addition, you can adjust the tilt of the head thanks to a manual tilt system with several positions. This sofa has a raised legrest, making it possible to reach a higher position than conventional sofas.

You can complete your Capri sofa with the Capri armchair and enjoy a perfect set for your home.





Madison

Sillón reclinable con doble reposa piernas que combina funcionalidad y descanso.

El sillón Madison destaca por sus suaves líneas y su diseño redondeado que envuelven perfectamente el cuerpo para conseguir una sentada excepcional. Con su doble reposa piernas tendrás apoyadas totalmente las piernas lo que disminuye los puntos de presión aumentando el confort. Gracias a su cabezal regulable en inclinación, siempre encontrarás la posición perfecta.

Además, se abre con gran facilidad y consigue una posición de reclinado extra. Cuenta con un cómodo asiento continuo que se puede desenfundar para su lavado (siempre siguiendo las instrucciones de lavado de la tapicería).

Diseñado para disfrutar de tus momentos de relax.

Fauteuil relax avec double repose jambes qui combine confort et fonctionnalité.

Le fauteuil Madison aux lignes douces et arrondies qui enveloppent parfaitement le corps pour obtenir le maximum confort.

Le double repose jambes offre une assise relaxante, en augmentant l'appui des jambes pour diminuer les points de pression et accroître le confort. Grâce à sa tête réglable en inclinaison vous trouverez la position idéale à chaque fois.

Madison est très facile à ouvrir et permet d'obtenir une ouverture extra. Le fauteuil est fabriqué avec un confortable siège continu, en plus il est facile d'enlever ses housses pour son nettoyage (il faut suivre les instructions de lavage du fabricant du tissu).

Un fauteuil créé pour profiter les moments de relaxation.

Relax armchair with double legrest which unify functionality and relax.

The most remarkable quality of Madison armchair is its round design which wrap the body perfectly to give comfort to the sitting.

Thanks to its double legrest the legs will be completely supported. This extra support reduce the pressure points and increase the comfort. Madison has an angle adjustable headrest, perfect for get the best position always.

In addition, it is easy to open and allow an extra recline position. Its comfortable continuous seat has a removable cover to facilitate cleaning (always follow the manufacturer's instructions).

Madison



Pie giratorio 5 aspas / Pied étoile / 5 blades swivel



Niquel oscuro / Nickel foncé / Dark nickel



Haya pulimentada / Pieds en bois d'hêtre / Wooden feet



Plato giratorio / Pied rond / Plate swivel base

CARACTERÍSTICAS TÉCNICAS

- Sillón reclinable básico.
- Doble reposapiernas que prolonga el apoyo de las piernas.
- Cabezal regulable en inclinación.
- Asiento continuo (desenfundable).
- Estructura del sillón en madera de pino y MDF.
- Bastidor de asiento en madera de haya.
- Espumas:

Asiento	32 kg/m ³ .
Respaldo	20 kg/m ³ .
Resto	20-25 kg/m ³ .

- Suspensión de asiento en muelle Zigzag (nosag) 4 mm Ø, de alta resistencia.
- Suspensión de respaldo en cincha elástica de 80 mm.
- Cosido reforzado con pestaña.

VERSIONES

- Manual
- Reclinable 1 motor

TIPOS DE PATA

- Patas metálicas en acabado níquel oscuro
- Pie giratorio de 5 aspas en acero cromado.
- Plato giratorio en acero.
- Patas de madera en haya pulimentada

OPCIONES

- Batería Li-ion.
- Cubrebrazos.
- Mando

■ Nova 375 azul ■ Pacífico 08 mostaza

CARACTÉRISTIQUES TECHNIQUES

- Fauteuil relax basique.
- Double repos-jambes qui allonge l'appui des jambes.
- Appui-tête réglable en inclinaison.
- Assise par continuité déhoussable.
- Structure du fauteuil en bois de pin et MDF.
- Châssis de l'assise en bois d'hêtre.
- Mousses:

Assise à	32 kg/m ³ .
Dossier à	20 kg/m ³ .
Reste	20-25 kg/m ³ .

- Suspension du siège en ressorts Zigzag (nosag) 4 mm Ø, de haute résistance.
- Suspension du dossier en sangle élastique de 80 mm.
- Couture renforcée avec languette.

VERSIONS

- Manuel
- Relax 1 moteur

TYPES DE PIED

- Pied métallique en nickel foncé.
- Pivotant, base avec 5 lames en acier chromé.
- Pied rond pivotant en acier.
- Pieds en bois d'hêtre

OPTIONS

- Batterie Li-ion.
- Couvre-accoudoirs.
- Télécommande.

TECHNICAL SPECIFICATIONS

- Basic relax armchair
- Double leg rest which improve legs support
- Angle adjustable headrest
- Removable continuous seat
- Pine wood and MDF structure
- Beech wood seat frame.
- Foams:

Seat	32 kg/m ³ .
Backrest	20 kg/m ³ .
Others	20-25 kg/m ³ .

- Seat suspension by Zigzag spring (nosag) 4 mm Ø, high strength.
- Backrest suspension by high resistant elastic belts, 80mm
- Reinforced tabbed seam

RANGE

- Manual
- Recliner 1 motor.

FEET RANGE

- Dark nickel metallic feet.
- 5 blades swivel chromed steel base.
- Plate swivel base
- Wooden feet

OPTIONS

- Battery Li-ion.
- Armscover.
- Handset control.

Madison sofá



Tipos de pata / Types de pied / Feet range



Patas níquel oscuro / Pied en nickel foncé / Dark nickel feet



Patas de madera / Pieds en bois / Wooden legs



Cabezal multi-posición integrado en la estructura / Appui-tête multi-positions intégré dans la structure / Integrated multi-position headrest into the structure



- Nuriet 305 (Aqua Clean)
- Kentucky 09 (Froca)
- Nova 100 (sillón)

CARACTERÍSTICAS TÉCNICAS

- Sofá Pared Cero o Fijo.
- Reposapiernas sobre elevados.
- Cabezal regulable manual.
- Botonera Futura en modulo lateral. Botonera oculta para el central.
- Asiento continuo desenfundable.
- Estructura del sofá en madera de pino y MDF.
- Espumas:

Asiento	35 kg/m ³ soja.
Respaldo	22 kg/m ³ .
Resto	20-30 kg/m ³ .

- Suspensión de asiento en muelle Zigzag (nosag) 4 mm Ø, de alta resistencia.
- Suspensión de respaldo en cincha elástica de 80 mm.
- Ancho de asiento 70, 80 o 90 cm.
- Patas de 12.5 metálicas en acabado níquel oscuro

VERSIONES MÓDULOS

- Eléctrico + cabezal manual.
- Fijo + cabezal manual.
- Chaise Longue (cabezal manual)

OPCIONES POR MÓDULOS

- Patas de madera
- Batería Li-ion

CARACTÉRISTIQUES TECHNIQUES

- Canapé Près du Mur ou Fixe.
- Repose jambes plus élevé.
- Tête réglable manuelle.
- Bouton Futura pour le module latéral. Bouton caché pour le central.
- Housses du assise continu déhoussable.
- Structure du canapé en bois de pin et MDF.
- Mousses:

Assise à	35 kg/m ³ soja.
Dossier à	22 kg/m ³ .
Autres à	20-30 kg/m ³ .

- Suspension du siège en ressorts Zigzag (nosag) 4 mm Ø, de haute résistance.
- Suspension du dossier en sangle élastique de 80 mm.
- Largeur assise 70, 80, 90 cm.
- Pied métallique en nickel foncé.

VERSIONS CANAPÉ

- Électrique + tête manuelle.
- Fixe + tête manuelle.
- Chaise Loungue (tête manuelle.)

OPTIONS PAR ASSISE

- Pieds en bois
- Batterie Li-ion

TECHNICAL SPECIFICATIONS

- Zero Wall or Fixed.
- Legrest raised above the seat.
- Manually adjustable headrest
- Keypad Futura on armrest and Hidden keypad on central seat.
- Removable continuous seat covers.
- Pine wood and MDF structure
- Padding:

Seat	35 kg/m ³ soja.
Backrest	22 kg/m ³ .
Others	20-30 kg/m ³ .

- Seat suspension by zigzag spring, high strength.
- Backrest suspension by high resistant elastic belts, 80mm
- Seat width 70, 80 or 90 cm.
- Dark nickel metallic feet.

SEAT RANGE

- Electric + manual headrest.
- Fixed + manual headrest.
- Chaise Loungue (manual headrest)

OPTIONS PER SEAT

- Wooden legs
- Battery Li-ion

Madison

El sofá Madison es el compañero perfecto de tu sillón Madison. Además, al tratarse de un sofá modular, podrás combinar los distintos tipos de módulos para obtener así el sofá que se adapte a tu salón. Madison es un sofá modular que está disponible en tres medidas de ancho de asiento, 70cm, 80cm y 90cm. También dispone de un módulo Chaise Longue de 170cm de largo.

La versión relax cuenta con la tecnología de «Pared Cero», de manera que solo necesitarás separarlo unos centímetros de la pared para disfrutar del confort de un sofá reclinable.

Le canapé Madison est le compagnon idéal de votre fauteuil Madison. De plus, comme il s'agit d'un canapé modulable, vous pouvez combiner modules pour obtenir le canapé qui convient à votre salon. Madison est un canapé modulaire disponible en trois tailles de largeur d'assise, 70 cm, 80 cm et 90 cm. Il dispose également d'un module Chaise Longue de 170 cm de long.

La version relax compte avec la technologie «Zero Wall», il vous suffit donc de la séparer de quelques centimètres du mur pour profiter du confort d'un canapé inclinable.

The Madison sofa is the perfect companion for your Madison armchair. In addition, being a modular sofa, you can combine the different types of modules to obtain the sofa that best suits your living room. Madison is a modular sofa that is available in three seat width sizes, 70 cm, 80 cm and 90 cm. It also has a 170 cm long chaise longue module.

The relax version has «Zero Wall» technology, so just separate it a few centimetres from the wall to enjoy the comfort of a reclining sofa.

Lotus

Nuestra apuesta por el confort de los sillones orejeros con un estilo moderno y actual. Este modelo es un clásico reinventado, demostrando que las tradicionales orejas no están reñidas con la modernidad. Sus curvas y formas orgánicas te abrazan para encontrar la posición más confortable. Ergonómico, cómodo, totalmente personalizable y además con estilo.

Notre pari sur le confort des fauteuils à oreilles au style moderne et contemporain. Ses courbes et formes organiques qui s'adaptent et vous étreignent pour trouver la position la plus confortable. Son large dossier est parfait pour le repos et la détente. Un confort spacieux aux lignes épurées. Le Lotus est le classique fauteuils à oreilles revisité, montrant que les oreilles traditionnelles ne sont pas incompatibles avec la modernité. Ergonomique, confortable, entièrement personnalisable et aussi élégant.

Our bet on the comfort of an armchair with ears in a modern and current style. The Lotus is the classic winged armchair revisited; it shows us that modernity is not incompatible with tradition. Its curves and organic shapes embrace you to find the most comfortable position. Ergonomic, comfortable, fully customizable and also elegant.



Lotus



Cerrado / Fermé / Closed



Posición TV con pies elevados
Position TV avec les pieds élevés
Position TV with raised feet



Elevado / Élevé / Stand up



Reclinado máximo (opción 2 motores) /
Ouverture maximale (version 2 moteurs) /
Maximum recline (version 2 motors)

Movimiento independiente de respaldo y reposapiernas / Mouvement indépendant de dossier et repose-jambes / Independent backrest and legrest motion



Patas de madera / Pieds en bois / Wooden legs



Patas metálicas / Pieds métalliques / Metallic legs



Cabecera incluida
Coussin de tête inclus
Head cushion included

■ Lyon 05 salmón

CARACTERÍSTICAS TÉCNICAS

- Sillón reclinable básico.
- Asiento continuo (desenfundable).
- Estructura del sillón en madera de pino y MDF.
- Bastidor de asiento en madera de haya.
- Espumas:

Asiento	33 kg/m ³ .
Respaldo	22 kg/m ³ .
Resto	20-25 kg/m ³ .
- Suspensión de asiento en muelle Zigzag (nosag) 4 mm Ø, de alta resistencia.
- Suspensión de respaldo en cincha elástica de 80 mm.
- Cosido reforzado con pestaña.
- Patas en madera de haya pulimentada o patas metálicas negras.
- Cabecera desenfundable.

VERSIONES

- Manual
- Reclinable 1 motor.
- Elevación 1 motor*.
- Reclinable 2 motores.
- Elevación 2 motores*.

OPCIONES

- Asiento en espuma inyectada. 55 kg/m³.
- Batería Li-ion.
- Mando.
- Cubrebrazos.

CARACTÉRISTIQUES TECHNIQUES

- Fauteuil relax basique.
- Repose-jambes par continuité de l'assise, housse amovible.
- Structure du fauteuil en bois de pin et MDF.
- Structure d'assise en hêtre.
- Mousses:

Assise à	33 kg/m ³
Dossier à	22 kg/m ³
Autre à	20-25 kg/m ³ .
- Suspension du siège en ressorts Zigzag (nosag) 4 mm Ø, de haute résistance.
- Suspension de dossier avec des sangles élastique 80 mm.
- Couture par languette renforcés.
- Pieds en bois de hêtre verni ou pieds métalliques noir.
- Têtière déhoussable.

VERSIONS

- Relax manuel.
- Relax 1 moteur.
- Relax + Releveur 1 moteur*.
- Relax 2 moteurs.
- Relax + Releveur 2 moteurs*.

OPTIONS

- Mousse injectée de 55 kg/m³ sur l'assise.
- Batterie Li-ion.
- Télécommande.
- Couvre accoudoirs.

TECHNICAL SPECIFICATIONS

- Basic recliner armchair.
- Continuous seat (removable).
- Pine wood and MDF structure.
- Beech wood seat frame.
- Foam:

Seat	33 kg/m ³
Backrest	22 kg/m ³
Others	20-25 kg/m ³ .
- Seat suspension by Zigzag spring (nosag) 4 mm Ø, high strength.
- Backrest suspension by high-resistant elastic belts.
- Reinforced tabbed seam.
- Polished beech wood feet or black metallic legs.
- Removable headrest cover.

RANGE

- Manual recliner.
- Recliner, 1 motor.
- Lift, 1 motor*.
- Recliner, 2 motors.
- Lift, 2 motors*.

OPTIONS

- Injected foam seat, density 55 kg/m³.
- Battery Li-ion.
- Handset control.
- Arms cover.



Siroco

El modelo Siroco es un modelo de líneas sencillas y diseño cuidado.

Su sencillez no resta ni un ápice de confort a este modelo. Su respaldo ergonómico se adapta a las líneas de tu cuerpo, aportando un apoyo perfecto a la zona lumbar para un mejor apoyo y descanso.

Su asiento continuo desenfundables, permite un descanso total de las piernas. Esto se consigue eliminando el hueco entre el asiento y el reposapiés y así reduciendo los puntos de presión.

La altura de su pata de 12 cm permite el paso de la mayoría de robots de limpieza del mercado.

Su reducido tamaño, su diseño ecléctico y la amplia variedad de opciones en las que está disponible, hacen que este sillón sea apto para cualquier tipo de ambiente y para todas las estancias de tu casa.

Le fauteuil Siroco est un modèle aux lignes simples et design soigné.

Son style épuré ne nuit pas à son confort. Le dossier du fauteuil s'adapte aux lignes et à la morphologie du corps. Le dossier épouse parfaitement vos courbes, et apporte un maintien parfait de la zone lombaire pour un meilleur repos.

L'assise déhoussable permet un repos total des jambes. Ceci est réalisé en supprimant l'espace entre le siège et le repose-pied et en réduisant ainsi les points de pression.

Le fauteuil Siroco est une invitation à vous installer confortablement.

Ses pieds de 12 de hauteur permettent l'accès de la plupart des robots nettoyeurs.

Le modèle Siroco est un fauteuil de petite taille qui conjugue détente, confort et une large gamme d'options disponibles pour l'adapter et personnaliser selon vos besoins.

The Siroco model is a model with simple lines and careful design.

Its simplicity in no way detracts from the comfort of this model. Its ergonomic backrest adapts to the lines of your body, providing perfect support for the lumbar area for better posture and rest.

Its continuous and removable seat allows a total rest of the legs. This is possible by eliminating the space between the seat and the footrest, thus reducing pressure points.

The height of its foot of 12 cm allows the passage of most of the household robots on the market.

Its small size, eclectic design and the wide variety of options available make this chair suitable for any type of environment and any room in your home.

sofá Baikal
canapé Baikal
Baikal sofa



Siroco



Opción patas madera
Option pieds en bois
Option wooden legs

■ Chanel Eco 19 amarillo

CARACTERÍSTICAS TÉCNICAS

- Sillón reclinable básico.
- Asiento continuo (desenfundable).
- Estructura del sillón en madera de pino y MDF.
- Bastidor de asiento en madera de haya.
- Espumas:

Asiento	33 kg/m ³ .
Respaldo	22 kg/m ³ .
Resto	20-25 kg/m ³ .
- Suspensión de asiento en muelle Zigzag (nosag) 4 mm Ø. de alta resistencia.
- Suspensión de respaldo en cincha elástica de 80 mm.
- Cosido reforzado con pestaña.
- Patas en madera de haya pulimentada o patas metálicas negras.

VERSIONES

- Manual
- Reclinable 1 motor
- Elevación 1 motor
- Reclinable 2 motores
- Elevación 2 motores

OPCIONES

- Asiento en espuma inyectada. 55 kg/m³.
- Batería Li-ion.
- Mando.
- Cubrebrazos.

CARACTÉRISTIQUES TECHNIQUES

- Fauteuil relax basique.
- Assise continu
- Structure du fauteuil en bois de pin et MDF.
- Structure d'assise en hêtre.
- Mousses:

Assise à	33 kg/m ³
Dossier à	22 kg/m ³
Autre à	20-25 kg/m ³ .
- Suspension du siège en ressorts Zigzag (nosag) 4 mm Ø. de haute résistance.
- Suspension de dossier avec des sangles élastique 80 mm.
- Couture par languette renforcés.
- Pieds en bois de hêtre verni ou pieds métalliques noir.

VERSIONS

- Manuel
- Relax 1 moteur
- Releveur 1 moteur
- Relax 2 moteurs
- Releveur 2 moteurs

OPTIONS

- Mousse injectée de 55 kg/m³ sur l'assise.
- Batterie Li-ion.
- Télécommande.
- Couvre accoudoirs.

TECHNICAL SPECIFICATIONS

- Basic recliner armchair.
- Continuous seat (removable).
- Pine wood and MDF structure.
- Beech wood seat frame.
- Foam:

Seat	33 kg/m ³
Backrest	22 kg/m ³
Others	20-25 kg/m ³ .
- Seat suspension by Zigzag spring (nosag) 4 mm Ø. high strength.
- Backrest suspension by high-resistant elastic belts.
- Reinforced tabbed seam.
- Polished beech wood feet or black metallic legs.

RANGE

- Manual
- Recliner, 1 motor
- Lift, 1 motor
- Recliner, 2 motors
- Lift, 2 motors

OPTIONS

- Injected foam seat, density 55 kg/m³.
- Battery Li-ion.
- Handset control.
- Arms cover.

Michigan

Estilo, ergonomía y confort en todos los sentidos. Es un sofá modular con grandes similitudes con Baikal y Lugano, sin embargo, los pequeños detalles marcan la diferencia. Michigan tiene un brazo de 30 cm tipo siesta, lo que aporta más confort y estilo. Este sofá cuenta con un reposa piernas sobre elevado, consiguiendo alcanzar una posición más alta que los sofás convencionales. Una de las razones que hacen del modelo Michigan un sofá único es su pata angular y de diseño, con una altura de 13,5 cm para facilitar el acceso a los robots de limpieza. Además, su sistema de pared cero total te permitirá aprovechar hasta el último centímetro de tu salón ya que no es necesario ningún tipo de separación entre la pared y el sofá para poder reclinarlo. Sus asientos están compuestos por espuma de poliuretano a base de soja de 35 kg/m³ de densidad. Esta novedosa espuma, además de contribuir con el medio ambiente al utilizar materiales renovables, aporta mayor suavidad a la sentada haciendo que disfrutar del sofá Michigan sea una experiencia única.

Il est aussi confortable que beau. Le canapé offre un style moderne et confortable qui invite à la relaxation. Ses accoudoirs courbés de 30 cm, vous accueilleront si chaleureusement qu'il sera difficile de résister à l'envie de s'asseoir ou s'allonger. Le repose pieds surelevé du canapé permet une élévation supérieure au reste des canapés du marché. L'une des raisons qui font du modèle Michigan un canapé unique est sa jambe angulaire et design, avec une hauteur de 13,5 cm qui facilite l'accès aux robots ménagers. De plus, grâce à son système près du mur vous pourrez profiter jusqu'au dernier centimètre de votre salon car il n'est pas nécessaire d'avoir d'espace entre le mur et le canapé pour pouvoir l'incliner. Ses assises, en mousse de polyuréthane au soja, ont une densité de 35kg/m³. La mousse soja est une mousse réalisée à partir de matières premières renouvelables qui apporte un confort inégalé et un touche doux et soyeux. En plus de contribuer à l'environnement en utilisant des matériaux renouvelables, il apporte douceur et un grand confort.

Style, ergonomics and comfort in every sense of the word. It is a modular sofa that has great similarities to Baikal and Lugano, but it is the small details that make the difference. Michigan has a 30 cm long arm for comfort and style. This sofa has a raised legrest, which allows it to reach a higher position than conventional sofas. One of the reasons that makes the Michigan model a unique sofa is its angular and design foot, 13.5 cm high to facilitate access to household robots. In addition, its total zero wall system will allow you to take advantage of the last centimeter of your living room since it is not necessary to have a separation between the wall and the sofa to be able to tilt it. Its seats are made of 35 kg / m³ density soy-based polyurethane foam. This new foam, in addition to contributing to the environment through the use of renewable materials, makes the seating area softer, making the Michigan sofa a unique experience.

Michigan

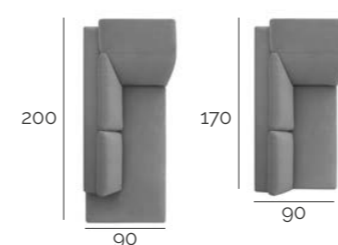


Tipos de pata / Types de pied / Feet range



Patas metálicas / Pieds métalliques / Metallic legs

Patas de madera / Pieds en bois / Wooden legs



- Mystic 373 (aqua clean)
- Mystic 250 sunset (Butaca)
- Dalí 201 Ártico

CARACTERÍSTICAS TÉCNICAS

- Sofá Pared Cero Total o fijo.
- Reposapiernas sobre elevados.
- Cabezal regulable manual o eléctrico.
- Botonera oculta
- Asiento continuo, respaldo y reposabrazos desenfundables.
- Estructura del sofá en madera de pino y MDF.
- Espumas:

Asiento	35 kg/m ³ soja.
Respaldo	22 kg/m ³
Resto	20-30 kg/m ³
- Suspensión de asiento en muelle Zigzag (nosag) 4 mm Ø, de alta resistencia.
- Suspensión de respaldo en cincha elástica de 80 mm.
- Patas de 13,5 cm en acero negro.
- Ancho de asiento 70, 80 o 90 cm.

VERSIONES MÓDULOS

- Fijo + cabezal manual.
- Eléctrico + cabezal manual.
- Eléctrico + cabezal eléctrico.
- Terminal 170 (cabezal manual o eléctrico).
- Terminal 200 (cabezal manual o eléctrico).

CARACTÉRISTIQUES TECHNIQUES

- Canapé Près du Mur Total ou fixe.
- Repose jambes plus élevé.
- Tête réglable manuelle ou électrique.
- Bouton caché
- Housse du dossier, siège continu et appui bras déhoussables.
- Structure du canapé en bois de pin et MDF.
- Mousses:

Assise à	35 kg/m ³ soja.
Dossier à	22 kg/m ³
Autres à	20-30 kg/m ³
- Suspensión du siège en ressorts Zigzag (nosag) 4 mm Ø, de haute résistance.
- Suspensión du dossier en sangle élastique de 80 mm.
- Pieds en acier noir de 13,5 cm.
- Largeur assise 70, 80, 90 cm.

VERSIONS CANAPÉ

- Fixe + tête manuelle.
- Électrique + tête manuelle.
- Électrique + tête électrique.
- Terminal 170 (tête manuelle ou électrique).
- Terminal 200 (tête manuelle ou électrique).

TECHNICAL SPECIFICATIONS

- Total Zero Wall or fix sofa.
- Legrest raised above the seat.
- Manually or electrically adjustable headrest
- Hidden Keypad
- Removable continuous seat, armrest and backrest covers.
- Pine wood and MDF structure
- Padding:

Seat	35 kg/m ³ soya.
Backrest	22 kg/m ³
Others	20-30 kg/m ³
- Seat suspension by zigzag spring, high strength.
- Backrest suspension by high resistant elastic belts, 80mm
- 13,5 cm feet black steel
- Seat width 70, 80 or 90 cm.

SEAT RANGE

- Fix + manual headrest.
- Electric + manual headrest.
- Electric + electric headrest.
- Terminal 170 (manual or electric headrest).
- Terminal 200 (manual or electric headrest).

Michigan



Catania

Lineas curvas, limpias y sencillas. Comodidad inigualable, gracias a su amplia y agradable sentada. Detalles exclusivos, como su ribete. Que podrás combinar con el color de la tapicería escogida. Los diferentes tipos de pata disponibles adaptan la butaca y el sofá a tu propio estilo.

Lignes galbées, pures et simples. Confort inégalable grâce à son assise spacieuse et agréable. Détail exclusif comme son passepoil dont la couleur peut se coordonner au tissu choisi. Les différentes possibilités de pieds adaptent le fauteuil et canapé à votre propre style.

Curve, clean and simple lines. Incomparable comfort, thanks to its spacious and nice sitting. Exclusive details, as its border. You can mix the border colour with the chosen upholstery. The different types of legs available they arrange the armchair and sofa to your own style.



Catania



Tipos de pie / Types de pied / Feet range



Patatas de madera
Pieds en bois
Wooden legs



Patatas metálicas en negro
Pieds noir métalliques
Black metallic legs



Pie giratorio aspas
Pied étoile
Cross base



Pie giratorio aspas negro
Pied étoile noir
Black cross base



Plato giratorio
Pied rond
Plate base



Patatas de madera
Pieds en bois
Wooden legs



Patatas metálicas en negro
Pieds noir métalliques
Black metallic legs

Tipos de taburetes / Types de pouf / Stool range




Patatas de madera
Pieds en bois
Wooden legs



Patatas metálicas en negro
Pieds noir métalliques
Black metallic legs



Pie aspas (cromo o negro)
Pied étoile (chromé ou noir)
Cross base (chromed or black)



CARACTERÍSTICAS TÉCNICAS

- Sillón fijo / giratorio.
- Estructura del sillón en madera de pino y haya.
- Espumas:

Asiento	33 kg/m ³ .
Respaldo	22/25 kg/m ³ .
Resto	20-30 kg/m ³ .
- Suspensión de asiento en muelle Zigzag (nosag) 4 mm Ø, de alta resistencia.
- Suspensión de respaldo en cincha elástica de 80 mm.
- Cojín de asiento desenfundable.
- Cosido reforzado con pestaña.

TIPOS DE PIE

- Patatas de madera de haya.
- Patatas metálicas en negro texturizado.
- Pie giratorio de aspas en aluminio inyectado cromado o negro
- Plato giratorio en acero o negro

CARACTÉRISTIQUES TECHNIQUES

- Fauteuil fixe / pivotant.
- Structure du fauteuil en bois de pin et hêtre.
- Mousses:

Assise	33 kg/m ³ .
Dossier	22/25 kg/m ³ .
Autre	20-30 kg/m ³ .
- Suspension d'assise avec des ressorts Zigzag (nosag) 4 mm Ø de haute résistance.
- Suspension de dossier avec des sangles élastique 80 mm.
- Coussin de l'assise déhoussable.
- Couture par languette renforcés.

TYPES DE PIED

- Pieds en bois d'hêtre.
- Pied noir métalliques
- Pied étoile pivotant d'aluminium injectée chromé ou noir
- Pied rond pivotant en acier ou noir

TECHNICAL SPECIFICATIONS

- Fixed / swivel armchair.
- Pine and beech wood structure.
- Foam:

Seat	33 kg/m ³ .
Backrest	22/25 kg/m ³ .
Others	20-30 kg/m ³ .
- Seat suspension by Zigzag (nosag) 4 mm Ø spring, high strength.
- Backrest suspension by high-resistant elastic belts, 80 mm.
- Removable seat cushion cover.
- Reinforced tabbed seam.

FEET RANGE

- Wooden base.
- Black metallic legs
- Cross chromed injected aluminium or black swivel base.
- Plate swivel or black base



Lyon 06 azafata / Nature 42 azul
Lyon 03 perla (taburete)

CARACTERÍSTICAS TÉCNICAS

- Sillón fijo.
- Estructura del sillón en madera de pino y haya.
- Espumas:

Asiento	33 kg/m ³ .
Respaldo	22/25 kg/m ³ .
Resto	20-30 kg/m ³ .
- Suspensión de asiento en muelle Zigzag (nosag) 4 mm Ø, de alta resistencia.
- Suspensión de respaldo en cincha elástica de 80 mm.
- Cojín de asiento desenfundable.
- Cosido reforzado con pestaña.

TIPOS DE PIE

- Patatas de madera de haya.
- Patatas metálicas en negro texturizado.

CARACTÉRISTIQUES TECHNIQUES

- Fauteuil fixe.
- Structure du fauteuil en bois de pin et hêtre.
- Mousses:

Assise	33 kg/m ³ .
Dossier	22/25 kg/m ³ .
Autre	20-30 kg/m ³ .
- Suspension d'assise avec des ressorts Zigzag (nosag) 4 mm Ø de haute résistance.
- Suspension de dossier avec des sangles élastique 80 mm.
- Coussin de l'assise déhoussable.
- Couture par languette renforcés.

TYPES DE PIED

- Pieds en bois d'hêtre.
- Pied noir métalliques

TECHNICAL SPECIFICATIONS

- Fixed sofa.
- Pine and beech wood structure.
- Foam:

Seat	33 kg/m ³ .
Backrest	22/25 kg/m ³ .
Others	20-30 kg/m ³ .
- Seat suspension by Zigzag (nosag) 4 mm Ø spring, high strength.
- Backrest suspension by high-resistant elastic belts, 80 mm.
- Removable seat cushion cover.
- Reinforced tabbed seam.

FEET RANGE

- Wooden base.
- Black metallic legs

Catania





Monza

El conjunto Monza, compuesto de butaca y sofá fijo, es perfecto para cualquier tipo de instalación, equipamiento o proyecto de interiorismo. Mezcla colores y texturas para un acabado atrevido o elige tejidos lisos con un ribete contrastado para lograr una imagen limpia y elegante de tu estancia. Tanto el sillón como el sofá puedes adquirirlo en conjunto o por separado. Ideal para inconformistas.

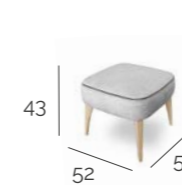
Le fauteuil et le canapé sont parfaits pour tout type d'installation, d'équipement ou de design d'intérieur. Mélangez couleurs et textures de tapisserie pour une finition audacieuse ou choisissez des tissus unis avec le passepoil contrasté pour obtenir une image nette et élégante de votre pièce. Le canapé et le fauteuil peuvent être achetés ensemble ou séparément. Idéal pour les non-conformistes.

The Monza set, consisting of an armchair and a fixed sofa, is perfect for any type of installation, equipment or interior design. Mix colours and textures for a bold finish or choose plain fabrics with a contrasting border for a clean and elegant image of your room. The armchair and sofa can be purchased together or separately. Ideal for nonconformists.

Monza



Tipos de taburetes / Types de pouf / Stool range



Patas de madera
Pieds en bois
Wooden legs



Patas metálicas en negro
Pieds noir métalliques
Black metallic legs



Pie aspas (cromo o negro)
Pied étoile (chromé ou noir)
Cross base (chromed or black)

Tipos de pie / Types de pied / Feet range



Patas de madera
Pieds en bois
Wooden legs



Patas metálicas en negro
Pieds noir métalliques
Black metallic legs



Pie giratorio aspas cromo
Pied étoile chromé
Chromed cross base



Pie giratorio aspas negro
Pied étoile noir
Black cross base



Plato giratorio
Pied rond
Plate base



CARACTERÍSTICAS TÉCNICAS

- Sillón fijo / giratorio. Sofá fijo
- Estructura en madera de pino y haya.
- Espumas:

Asiento	33 kg/m ³ .
Respaldo	22/25 kg/m ³ .
Resto	20-30 kg/m ³ .
- Suspensión de asiento en muelle Zigzag (nosag) 4 mm Ø, de alta resistencia.
- Suspensión de respaldo en cincha elástica de 80 mm.
- Cojín de asiento desenfundable.
- Cosido reforzado con pestaña.

TIPOS DE PIE

- Patas de madera de haya.
- Patas metálicas en negro texturizado.
- Pie giratorio de aspas en aluminio inyectado cromado o negro. (Sólo sillón)
- Plato giratorio en acero o negro. (Sólo sillón)

CARACTÉRISTIQUES TECHNIQUES

- Fauteuil fixe / pivotant. Canapé fixe
- Structure en bois de pin et hêtre.
- Mousses:

Assise	33 kg/m ³ .
Dossier	22/25 kg/m ³ .
Autre	20-30 kg/m ³ .
- Suspension d'assise avec des ressorts Zigzag (nosag) 4 mm Ø de haute résistance.
- Suspension de dossier avec des sangles élastique 80 mm.
- Coussin de l'assise déhoussable.
- Couture par languette renforcés.

TYPES DE PIED

- Pieds en bois d'hêtre.
- Pied noir métalliques
- Pied étoile pivotant d'aluminium injecté chromé ou noir. (Seule fauteuil)
- Pied rond pivotant en acier ou noir. (Seule fauteuil)

TECHNICAL SPECIFICATIONS

- Fixed / swivel armchair. Fixed sofa
- Pine and beech wood structure.
- Foam:

Seat	33 kg/m ³ .
Backrest	22/25 kg/m ³ .
Others	20-30 kg/m ³ .
- Seat suspension by Zigzag (nosag) 4 mm Ø spring, high strength.
- Backrest suspension by high-resistant elastic belts, 80 mm.
- Removable seat cushion cover.
- Reinforced tabbed seam.

FEET RANGE

- Wooden base.
- Black metallic legs
- Cross chromed injected aluminium or black swivel base. (Only armchair)
- Plate swivel or black base. (Only armchair)

- Mystic 64 (aquaclean)
- Jungle 44 naranja

Evolución

Évolution/Evolution



Lugano



El sofá modular Lugano integra diseño, confort y una estética cuidada. Sus suaves rellenos unidos a un novedoso sistema de mecanismos permiten disfrutar de un elevado confort y comodidad. Todo ello sin renunciar a una imagen moderna con líneas redondeadas y estilo minimalista. Su sistema de pared cero total, te permitirá colocar el sofá junto a la pared sin necesidad de separación entre ellos por lo que te ahorrarás espacio en tu salón. Tiene un doble reposapiernas que se eleva por encima del asiento, obteniendo una posición muy cómoda, ideal para ver la televisión o leer un buen libro.

Le canapé modulaire Lugano se distingue par son design, son confort et sa esthétique soignée. Ses douces rembourrages et son nouveau système de mécanisme vous permettra d'obtenir le maximum confort sans renoncer à une image moderne avec des lignes arrondies et un style minimaliste. Son système près du mur, vous permettra de placer le canapé à côté du mur sans besoin d'aucune séparation. En plus l'accouoir du Lugano de 15 cm vous permettra d'optimiser l'espace. Le canapé a un double repose-pieds qui s'élève au-dessus de l'assise et lui confère un confort exceptionnel. Position idéale pour jouir d'un bon livre ou regarder la télévision.

The Lugano modular sofa integrates design, comfort and meticulous aesthetics. Its soft padding, together with innovative mechanisms allow you to enjoy high comfort and relax. Without sacrificing a modern image with rounded lines and minimalist style. Its total zero wall system sofa, which will allow you to place the sofa next to the wall without the need to separate the sofa from the wall, you will save space in your living room. It has a double legrest, that rises above the seat, getting a very comfortable position, ideal for watching television or reading a good book.



Lugano



CARACTERÍSTICAS TÉCNICAS

- Sofá Pared Cero Total o fijo.
- Reposapiernas sobre elevados.
- Cabezal regulable manual o eléctrico.
- Botonera Futura en modulo lateral. Botonera oculta en central.
- Asiento continuo y respaldo desenfundables.
- Estructura del sofá en madera de pino y MDF.
- Espumas:

Asiento	35 kg/m ³ soja.
Respaldo	22 kg/m ³
Resto	20-30 kg/m ³

- Suspensión de asiento en muelle Zigzag (nosag) 4 mm Ø, de alta resistencia.
- Suspensión de respaldo en cincha elástica de 80 mm.
- Patas de 13,5 cm en acero cromado.
- Ancho de asiento 70, 80 o 90 cm.

VERSIONES MÓDULOS

- Fijo + cabezal manual.
- Eléctrico + cabezal manual.
- Eléctrico + cabezal eléctrico.
- Terminal 170 (cabezal manual o eléctrico).
- Terminal 200 (cabezal manual o eléctrico).

OPCIONES POR MÓDULOS

- Batería Li-ion
- Patas de madera

CARACTÉRISTIQUES TECHNIQUES

- Canapé Prés du Mur Total ou fixe.
- Repose jambes plus élevé.
- Tête réglable manuel ou électrique.
- Bouton Futura pour le module latéral. Bouton caché pour le central.
- Housse du dossier et siège continu déhoussables.
- Structure du canapé en bois de pin et MDF.
- Mousses:

Assise à	35 kg/m ³ soja.
Dossier à	22 kg/m ³
Autres à	20-30 kg/m ³

- Suspension du siège en ressorts Zigzag (nosag) 4 mm Ø, de haute résistance.
- Suspension du dossier en sangle élastique de 80 mm.
- Pieds en acier chromé de 13,5 cm.
- Largeur assise 70, 80, 90 cm.

VERSIONS CANAPÉ

- Fixe + tête manuelle
- Électrique + tête manuelle
- Électrique + tête électrique.
- Terminal 170 (tête manuelle ou électrique).
- Terminal 200 (tête manuelle ou électrique).

OPTIONS PAR ASSISE

- Batterie Li-ion
- Pieds en bois

TECHNICAL SPECIFICATIONS

- Total Zero Wall or fix sofa.
- Legrest raised above the seat.
- Manually or electrically adjustable headrest
- Keypad Futura on armrest and Hidden keypad on central seat.
- Removable continuous seat and backrest covers.
- Pine wood and MDF structure
- Padding:

Seat	35 kg/m ³ soya.
Backrest	22 kg/m ³
Others	20-30 kg/m ³

- Seat suspension by zigzag spring, high strength.
- Backrest suspension by high resistant elastic belts, 80mm
- 13,5 cm feet chromed steel
- Seat width 70, 80 or 90 cm.

SEAT RANGE

- Fix + manual headrest.
- Electric + manual headrest.
- Electric + electric headrest.
- Terminal 170 (manual or electric headrest).
- Terminal 200 (manual or electric headrest).

OPTIONS PER SEAT

- Battery Li-ion
- Wooden legs

- Rado 15 mostaza
- Rado 13 azul
- Rado 12 aquamarine



Lugano

Baikal

Es un sofá modular que comparte grandes similitudes con su compañero Lugano, sin embargo, los pequeños detalles marcan la diferencia.

Baikal tiene un brazo de 28 cm de ancho, lo que le da un carácter distinto combinando minimalismo y robustez para obtener una pieza atemporal.

Al igual que el Lugano, sus asientos están compuestos por espuma de poliuretano de 35 kg/m³ de densidad con aceites esenciales de soja. Esta novedosa espuma, además de contribuir con el medio ambiente al utilizar materiales renovables, aporta mayor suavidad a la sentada haciendo que disfrutar del sofá Baikal sea una experiencia única.

Est un canapé modulaire qui se ressemble à son collègue Lugano, cependant, ce sont les petites détails qui font la différence.

La mesure de l'accoudoir du Baikal est de 28 cm ce qui lui donne un caractère distinctif en combinant minimalisme et une robustesse pour obtenir une pièce de mobilier atemporelle.

La mousse de polyuréthane de l'assise de 35 kg/m³ porte dans sa formulation d'huile de soja. Cette mousse est réalisée à partir de matières premières renouvelables, elle confèrent un soutien et un confort exceptionnel en plus d'un extra de soyeuse.

It is a modular sofa with a lot of similarities to its partner Lugano, however, the small details make the difference.

Baikal has a 28 cm arm, which gives it a unique personality, combining minimalism and robustness to obtain a timeless piece.

The padding seats are composed of polyurethane foam based on soybeans, with 35 kg/m³ density. This new foam brings more softness to the sitting to make the Baikal sofa a unique experience, also contributes to the environment by using renewable materials. Designed by and for rest.







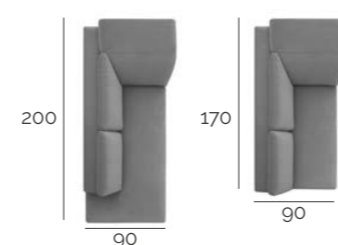
Tipos de pata / Types de pied / Feet range



Patas metálicas / Pieds métalliques / Metallic legs



Patas de madera / Pieds en bois / Wooden legs
Opcional / optionel / option



- Rado 04 piedra
- Mystic 510 azafata
- Rado 12 aquamarine

CARACTERÍSTICAS TÉCNICAS

- Sofá Pared Cero Total o fijo.
- Reposapiernas sobre elevados.
- Cabezal regulable manual o eléctrico.
- Botonera Futura en modulo lateral. Botonera oculta en central.
- Asiento continuo y respaldo desenfundables.
- Estructura del sofá en madera de pino y MDF.
- Espumas:

Asiento	35 kg/m ³ soja.
Respaldo	22 kg/m ³
Resto	20-30 kg/m ³

- Suspensión de asiento en muelle Zigzag (nosag) 4 mm Ø. de alta resistencia.
- Suspensión de respaldo en cincha elástica de 80 mm.
- Patas de 13,5 cm en acero cromado. Ancho de asiento 70, 80 o 90 cm.

VERSIONES MÓDULOS

- Fijo + cabezal manual.
- Eléctrico + cabezal manual.
- Eléctrico + cabezal eléctrico.
- Terminal 170 (cabezal manual o eléctrico).
- Terminal 200 (cabezal manual o eléctrico).

OPCIONES POR MÓDULOS

- Batería Li-ion
- Patas de madera

CARACTÉRISTIQUES TECHNIQUES

- Canapé Près du Mur Total ou fixe.
- Repose jambes plus élevé.
- Tête réglable manuel ou électrique.
- Bouton Futura pour le module latéral. Bouton caché pour le central.
- Housses du dossier et siège continu déhoussables.
- Structure du canapé en bois de pin et MDF.
- Mousses:

Assise à	35 kg/m ³ soja.
Dossier à	22 kg/m ³
Autres à	20-30 kg/m ³

- Suspensión du siège en ressorts Zigzag (nosag) 4 mm Ø. de haute résistance.
- Suspension du dossier en sangle élastique de 80 mm.
- Pieds en acier chromé de 13,5 cm.
- Largeur assise 70, 80, 90 cm.

VERSIONS CANAPÉ

- Fixe + tête manuelle
- Électrique + tête manuelle
- Électrique + tête électrique.
- Terminal 170 (tête manuelle ou électrique).
- Terminal 200 (tête manuelle ou électrique).

OPTIONS PAR ASSISE

- Batterie Li-ion
- Pieds en bois

TECHNICAL SPECIFICATIONS

- Total Zero Wall or fix sofa.
- Legrest raised above the seat.
- Manually or electrically adjustable headrest
- Keypad Futura on armrest and Hidden keypad on central seat.
- Removable continuous seat and backrest covers.
- Pine wood and MDF structure
- Padding:

Seat	35 kg/m ³ soya.
Backrest	22 kg/m ³
Others	20-30 kg/m ³

- Seat suspension by zigzag spring, high strength.
- Backrest suspension by high resistant elastic belts, 80mm
- 13,5 cm feet chromed steel
- Seat width 70, 80 or 90 cm.

SEAT RANGE

- Fix + manual headrest.
- Electric + manual headrest.
- Electric + electric headrest.
- Terminal 170 (manual or electric headrest).
- Terminal 200 (manual or electric headrest).

OPTIONS PER SEAT

- Battery Li-ion
- Wooden legs

Baikal





Tribeca

Sillón y sofá moderno de reducidas dimensiones. Nuevo diseño con un confort excepcional.

Sus medidas ajustadas te permitirán mover el sillón de estancia en estancia, ya que su ancho de 69 cm pasa por la mayoría de puertas.

Puedes elegir entre patas de madera de haya pulimentada o ruedas giratorias con superficie engomada (2 con freno), lo que evitará dañar superficies delicadas como la tarima.

Moderne fauteuil et canapé de réduits dimensions. Nouveau dessin avec un confort exceptionnel.

Sa largeur de 69 cm vous permet de le passer par la plupart des portes et de chambre en chambre.

Vous pourrez choisir entre des pieds en hêtre teinté ou des roues pivotantes recouvertes de gomme qui permettent de déplacer le fauteuil sans abîmer les surfaces délicates comme le plancher.

Modern armchair and sofa with reduced measurements. New design with an exceptional comfort.

Its tight size will allow you to move it from one room to another, as its 69 cm of wide will allow you pass it across by majority of the doors.

You will be able to choose between wood legs of polishing beech or 4 castors with gummed surface (2 brake castors), which will avoid damaging delicate surfaces like wooden flooring.

Tribeca




Tribeca



+5 cm
Tribeca Plus



Cabezal regulable
Appuie-tête adaptable
Adjustable head-rest



Botonera Lux
Bouton Lux
Lux keypad



Asiento continuo
Assise continu
Continuous seat



Mando con imán
Télécommande avec aimant
Hand control with magnet



Ruedas
Roues
Castors

Tribeca

El Tribeca Sofá te aportará el mismo confort que el sillón. Un sofá de medidas muy reducidas (ancho asiento 55 cm) y una ergonomía perfecta.

Le canapé Tribeca dispose du même confort que le fauteuil. Il est également pourvu de dimensions raisonnables et d'une parfaite ergonomie.

The Tribeca Sofa will provide you the same comfort as the armchair. A sofa with very reduced measurements (55 cm width seat) and a perfect ergonomics.



Tribeca



Tribeca Plus



Tribeca 2
plazas/places/seats



Tribeca 3
plazas/places/seats



CARACTERÍSTICAS TÉCNICAS

- Sillón reclinable básico.
- Cabezal regulable en inclinación.
- Asiento continuo y respaldo desenfundables.
- Estructura del sillón en madera de pino y MDF.
- Espumas:

Asiento	30-33 kg/m ³ .
Respaldo	22 kg/m ³ .
Resto	20-30 kg/m ³ .

- Bastidor de asiento en madera de haya.
- Suspensión de asiento en muelle Zigzag (nosag) 4 mm Ø, de alta resistencia.
- Suspensión de respaldo en cincha elástica de 80 mm.
- Cosido reforzado con pestaña.
- Patas en madera de haya pulimentada.

VERSIONES SILLÓN

- Manual
- Reclinable 1 motor
- Elevación 1 motor*
- Reclinable 2 motores
- Elevación 2 motores*

VERSIONES SOFÁ

- Fijo
- Reclinable 1 motor (por asiento)
- Reclinable 2 motores (por asiento)

OPCIONES

- Asiento en espuma inyectada 55 kg/m³, sólo disponible en sillón Tribeca.
- Batería Li-ion.
- Mando.
- Juego de ruedas (65 mm Ø) para mover el sillón o el sofá, con rodadura engomada apta para tarima y alta capacidad de carga
- Cubrebrazos.

CARACTÉRISTIQUES TECHNIQUES

- Fauteuil relax basique.
- Appui-tête réglable en inclinaison.
- Housses du dossier et assise continu amovibles.
- Structure du fauteuil en bois de pin et MDF.
- Châssis de l'assise en bois de hêtre.
- Mousses:

Assise à	30-33 kg/m ³ .
Dossier à	22 kg/m ³ .
Autre à	20-30 kg/m ³ .

- Suspension de siège en ressort Zigzag (nosag) de haute résistance.
- Suspension de dossier en sangle élastique de 80 mm.
- Couture renforcée avec languette.
- Pieds en bois de hêtre poli.

FAUTEUIL VERSIONS

- Manuel
- Relax 1 moteur
- Releveur 1 moteur*
- Relax 2 moteurs
- Releveur 2 moteurs*

CANAPÉ VERSIONS

- Fixe
- Relax 1 moteur (par siège)
- Relax 2 moteurs (par siège)

OPTIONS

- Assise en mousse injectée 55 kg/m³, seulement disponible au fauteuil Tribeca.
- Batterie Li-ion.
- Télécommande.
- Jeu de roues (65 mm Ø) pour déplacer le fauteuil, bande de roulement en caoutchouc, adapté pour les planchers en bois et de la capacité de charge élevée.
- Couvre accoudoirs.

TECHNICAL SPECIFICATIONS

- Basic recliner armchair.
- Adjustable angle headrest.
- Removable continuous seat and backrest cover.
- Pine wood and MDF structure.
- Beech wood seat frame.
- Foam:

Seat	30-33 kg/m ³ .
Backrest	22 kg/m ³ .
Others	20-30 kg/m ³ .

- Seat suspension by Zigzag spring, high strength.
- Backrest suspension by high-resistant elastic belts, 80 mm.
- Reinforced tabbed seam.
- Polished beech wood legs.

ARMCHAIR RANGE

- Manual
- Recliner, 1 motor
- Lift, 1 motor*
- Recliner, 2 motors
- Lift, 2 motors*

SOFA RANGE

- Fixed
- Recliner 1 motor (per seat)
- Recliner 2 motors (per seat)

OPTIONS

- Injected foam seat, density 55 kg/m³, only available in Tribeca armchair.
- Battery Li-ion.
- Handset control.
- Set of castors (65 mm Ø) to move the sofa or the armchair, rubber tread, suitable for wooden flooring and high load capacity.
- Arm-covers.

■ Rado 10 salmón

■ Sonora 11 ocre

🐾 Dalí 202 plata

*Tribeca: carga soportada de 120 kg. Tribeca Plus: carga soportada de 150 kg.

*Tribeca: poids supporté de 120 kg. Tribeca plus: poids supporté de 150 kg.

*Tribeca: 120 kg weight limit. Tribeca plus: 150 kg weight limit.

Derby

El sistema de elevación con 2 motores, que puede incorporar el modelo Derby, se trata de un mecanismo capaz de realizar el movimiento independiente del respaldo con respecto al reposapiernas y viceversa. Equipa, al mismo tiempo, un sistema que facilita la puesta en pie de las personas.

Le système d'élévation avec deux moteurs, qui peut intégrer le modèle Derby, il s'agit d'un mécanisme capable de réaliser le mouvement indépendant du dossier par rapport au repose-jambes et vice versa. Il intègre, au même temps, un système qui facilite la mise en place des personnes.

The Lift system with 2 motors, which may incorporate the Derby, is a mechanism able to do an independent backrest motion with respect to the legrest and vice versa. It is equipped, at the same time, with a system which make easier the lifting of people.



sofá Lugano
canapé Lugano
Lugano sofa



Derby

A continuación indicamos las posiciones que se pueden obtener con cada opción de motor.

Nous indiquons ensuite les positions que vous pouvez obtenir avec chaque option de moteur.

Below are the positions that are available with each motor option.

	Carga máxima							
Manual / Eléctrico 1 motor Manuel / Electrique 1 moteur Manual / Electric 1 motor								Derby 120 kg
Elevación 1 motor Releveur 1 moteur Lift 1 motor								Derby 120 kg Derby Plus 150 kg
Eléctrico 2 motores Electrique 2 moteurs Electric 2 motors								Derby 120 kg Derby Plus 120 kg
Elevación 2 motores Releveur 2 moteurs Lift 2 motors								Derby 120 kg Derby Plus 150 kg
	Elevado Élevé Stand up	Cerrado Fermé Closed	Reposapiernas elevado* Repose-jambes élevé*	Descanso Relax Rest	Respaldo abatido Dossier abattu Folded down backrest	Movimiento independiente Mouvement indépendant Independent motion	Cama Lit Bed	

*En los sistemas de 1 motor, una vez elevado el reposapiernas comienza a reclinar el respaldo.
*Pour le système relax d'un moteur, une fois ouvert le repose-jambes, le dossier commencera à s'ouvrir.
*In 1 motor systems, once raised the legrest, the backrest starts to recline.



Derby



Derby Plus



Cerrado / Fermé / Closed

Reposapiernas elevado / Repose-jambes élevé / Raised legrest

Elevado / Élevé / Stand up



Movimiento independiente de respaldo y reposapiernas / Mouvement indépendant de dossier et repose-jambes / Independent backrest and legrest motion

Reclinado máximo (opción 2 motores) / Ouverture maximale (version 2 moteurs) / Maximum recline (version 2 motors)



Derby



Derby Plus

- Lido 16 aquamarine
- Coralia 30 verde
- Dalí 200 blanco

CARACTERÍSTICAS TÉCNICAS

- Sillón reclinable básico.
- Asiento continuo (desenfundable).
- Estructura del sillón en madera de pino y MDF.
- Bastidor de asiento en madera de haya.
- Espumas:

Asiento	30-32 kg/m ³ .
Respaldo	22 kg/m ³ .
Resto	20-25 kg/m ³ .
- Suspensión de asiento en muelle Zigzag (nosag) 4 mm Ø, de alta resistencia.
- Suspensión de respaldo en cincha elástica de 80 mm.
- Cosido reforzado con pestaña.
- Patas en madera de haya pulimentada.

VERSIONES

- Manual
- Reclinable 1 motor.
- Elevación 1 motor*.
- Reclinable 2 motores.
- Elevación 2 motores*.

OPCIONES

- Patas metálicas
- Asiento en espuma inyectada, 55 kg/m³.
- Batería Li-ion.
- Mando.
- Cubrebrazos.

*Derby: carga soportada de 120 kg. Derby Plus: carga soportada de 150 kg.
*Derby: poids supporté de 120 kg. Derby plus: poids supporté de 150 kg
*Derby: weight limit 120kg. Derby plus: weight limit 150 kg

CARACTÉRISTIQUES TECHNIQUES

- Fauteuil relax basique.
- Repose-jambes par continuité de l'assise, housse amovible.
- Structure du fauteuil en bois de pin et MDF.
- Structure d'assise en hêtre.
- Mousses:

Assise à	30-32 kg/m ³
Dossier à	22 kg/m ³
Autre à	20-25 kg/m ³ .
- Suspension du siège en ressorts Zigzag (nosag) 4 mm Ø, de haute résistance.
- Suspension de dossier avec des sangles élastique 80 mm.
- Couture par languette renforcés.
- Pieds en bois de hêtre verni.

VERSIONS

- Relax manuel.
- Relax 1 moteur.
- Relax + Releveur 1 moteur*.
- Relax 2 moteurs.
- Relax + Releveur 2 moteurs*.

OPTIONS

- Pieds métalliques.
- Mousse injectée de 55 kg/m³ sur l'assise.
- Batterie Li-ion.
- Télécommande.
- Couvre accoudoirs.

TECHNICAL SPECIFICATIONS

- Basic recliner armchair.
- Continuous seat (removable).
- Pine wood and MDF structure.
- Beech wood seat frame.
- Foam:

Seat	30-32 kg/m ³
Backrest	22 kg/m ³
Others	20-25 kg/m ³ .
- Seat suspension by Zigzag spring (nosag) 4 mm Ø, high strength.
- Backrest suspension by high-resistant elastic belts.
- Reinforced tabbed seam.
- Polished beech wood feet.

RANGE

- Manual recliner.
- Recliner, 1 motor.
- Lift, 1 motor*.
- Recliner, 2 motors.
- Lift, 2 motors*.

OPTIONS

- Metallic legs.
- Injected foam seat, density 55 kg/m³.
- Battery Li-ion.
- Handset control.
- Arms cover.

Nepal

Sillón de diseño capaz de aportar un toque de distinción a cualquier ambiente.

Cómoda y polivalente, así es la butaca Nepal.

Sus suaves rellenos te garantizan el máximo confort.

Los diferentes tipos de patas de los que dispone, hacen de Nepal una butaca polivalente.

Crea un ambiente moderno y consigue que tu estancia destaque gracias a piezas de mobiliario tan especiales como la butaca Nepal. Vestirás tu hogar con frescura y personalidad atrayendo todas las miradas.

Convierte cada momento de relax en algo exclusivo con la butaca Nepal.

Fauteuil design qui confère une touche de distinction et de modernité dans n'importe quel espace. Confortable et polyvalent, est la définition du fauteuil Népal.

Ses rembourrages ultra doux offrent un confort maximum. Nepal est un fauteuil polyvalent grâce à ses différents types de pieds.

Créez une atmosphère moderne et rendez votre séjour élégant. Nepal est capable de transformer la pièce où vous le placez avec style et personnalité en lui donnant un look séduisant. Vous habillerez votre intérieur de fraîcheur et de personnalité attirant tous les regards.

Transformez chaque instant de détente en moments exclusifs.

Design armchair capable of bringing a touch of distinction to any environment.

Comfortable and versatile, this is the Nepal armchair.

Its ultra-soft upholstery guarantees maximum comfort.

The different types of legs available make Nepal a versatile chair.

Create a modern atmosphere and make your stay elegant with furniture as special as the Nepal chair. You will dress up your interior with freshness and eye-catching personality.

Turn every moment of relaxation into something exclusive with the Nepal chair.

Nepal



Tipos de pie / Types de pied / Feet range




Pata de tubo
Pieds en tube
Steel tube legs



Pie giratorio aspas cromado
Pied étoile chromé
Chromed cross swivel base



Pie giratorio aspas negro
Pied étoile noir
Black cross swivel base



Plato giratorio acero
Pied rond acier
Steel plate swivel base



- Mystic 250 sunset
- Brunei 35 azul
- Imperial amarillo (aquaclean)

CARACTERÍSTICAS TÉCNICAS

- Butaca fija / giratoria.
- Estructura interna de acero.
- Recubrimiento de la estructura en espuma inyectada, densidad 55 kg/m³. Espuma del asiento densidad 40 kg/m³.

VERSIONES

- Pata de tubo de acero pintado en epoxi negro mate.
- Pie giratorio 4 aspas de aluminio inyectado cromado o negro
- Plato giratorio de acero.

CARACTÉRISTIQUES TECHNIQUES

- Fauteuil fixe / pivotant.
- Structure du fauteuil en acier.
- Revêtement de la structure en mousse injectée, densité 55 kg/m³. Mousse d'assise 40 kg/m³.

VERSIONS

- Pieds en tube d'acier peint en époxy noir mat.
- Pied étoile pivotant d'aluminium injectée chromé ou noir.
- Pied rond pivotant en acier.

TECHNICAL SPECIFICATIONS

- Fixed / swivel armchair.
- Steel structure.
- Injected foam on structure, density 55 kg/m³. Seat foam density 40 kg/m³.

RANGE

- Steel tube legs painted in matt black epoxy.
- Cross chromed injected aluminium swivel or black base.
- Plate swivel base.

Torino

Sillón de diseño retro años 50 y aspecto elegante. Cuenta con un respaldo amplio y envolvente, y con una cabecera ideal para mejorar su ergonomía lo que lo hace ideal como sillón de lectura.

El modelo Torino te dará un toque de distinción a tu salón, permitiendo tener una estancia decorada y con estilo gracias a su belleza.

Su amplia variedad de patas disponible hace que la butaca Torino sea fácilmente adaptable a cualquier estancia. Renovar cualquier ambiente es una tarea sencilla con piezas únicas como el sillón Torino.

Fauteuil de style rétro années 50 et à l'aspect élégant. Torino a un dossier large et enveloppant, son coussin appui tête améliore sa ergonomie, faisant du Torino, un fauteuil idéal pour la lecture.

Ce fauteuil ajoute une touche de distinction au salon, permettant d'obtenir une pièce élégante, moderne et raffinée grâce à un seul fauteuil.

Grâce à sa variété de piètements le fauteuil Torino peut être adapté pour être utilisé dans les contextes les plus divers.

Mid-century design and smart look for this genuine armchair. The large and enveloping backrest adds comfort to the sitting. Torino is the perfect reading armchair thanks to his headrest cushion, which improves the ergonomics.

The wide range of leg options gives to Torino the ability to be adapted to different location and types of decor styles. Giving your room a Makeover is easy with amazing furniture like the Torino armchair.



Torino



Tipos de pie / Types de pied / Feet range



Patatas de madera
Pieds en bois
Wooden legs



Patatas metálicas en negro
Pieds noir métalliques
Black metallic legs



Pie giratorio aspas
Pied étoile
Cross base



Pie giratorio aspas negro
Pied étoile noir
Black cross swivel base



Plato giratorio
Pied rond
Plate base

CARACTERÍSTICAS TÉCNICAS

- Sillón fijo / giratorio.
- Estructura del sillón en madera de pino y haya.
- Espumas:

Asiento	33 kg/m ³ .
Respaldo	22/25 kg/m ³ .
Resto	20-30 kg/m ³ .
- Suspensión de asiento en muelle Zigzag (nosag) 4 mm Ø, de alta resistencia.
- Suspensión de respaldo en cincha elástica de 80 mm.
- Cojín de asiento desenfundable.
- Cabecera desenfundable.
- Cosido reforzado con pestaña.

VERSIONES

- Patas de madera de haya.
- Patas metálicas en negro texturizado.
- Pie giratorio de aspas en aluminio inyectado cromado o negro.
- Plato giratorio en acero.

CARACTÉRISTIQUES TECHNIQUES

- Fauteuil fixe / pivotant.
- Structure du fauteuil en bois de pin et hêtre.
- Mousses:

Assise	33 kg/m ³ .
Dossier	22/25 kg/m ³ .
Autres	20-30 kg/m ³ .
- Suspension d'assise en ressort zigzag (nosag) 4 mm Ø de haute résistance.
- Suspension du dossier en sangle élastique de 80mm.
- Coussin de l'assise déhoussable.
- Tête déhoussable.
- Couture renforcée avec languette.

VERSIONS

- Pieds en bois d'hêtre.
- Pied noir métalliques
- Pied étoile pivotant d'aluminium injectée chromé ou noir.
- Pied rond pivotant en acier.

TECHNICAL SPECIFICATIONS

- Fixed / swivel armchair.
- Pine and beech wood structure.
- Padding:

Seat	33 kg/m ³
Backrest	22/25 kg/m ³
Others	20-30 kg/m ³
- Seat suspension by Zigzag (nosag) 4 mm Ø spring, high strength.
- Backrest suspension by high-resistant elastic belts, 80 mm.
- Removable seat cushion cover
- Removable headrest cover.
- Reinforced tabbed seam.

RANGE

- Wooden base.
- Black metallic legs.
- Cross chromed injected aluminium swivel or black base.
- Plate swivel base.



Emily

Ideal para lectura, en su versión con patas fijas.

Extraordinaria sensación relajante en su versión mecedora. Siente tu espalda recta y tus brazos apoyados. Perfecta para alimentar o dormir al bebé.

Extraordinaire sensation relaxante à son version à bascule. Sentez comme votre dos est droit et vos bras bien soutenus. Idéal pour nourrir et endormir bébé mais aussi pour lire dans sa version à pieds.

Extraordinary relaxing feeling on its rocking chair version. Sense your back straight and your arms supported. Perfect for feed or sleep the baby. Ideal for reading, in its fixed legs version.



Emily



Tipos de pie / Types de pied / Feet range



Patas fijas / Pieds fixes / Fixed legs



Mecedora / Fauteuil à bascule / Rocking chair



- Mystic 503 pink
- Calibu 01 blanco

CARACTERÍSTICAS TÉCNICAS

- Butaca.
- Patas o mecedora en madera de haya pulimentada.
- Estructura de la butaca en madera de pino y haya.
- Espumas:

Asiento	32 kg/m ³ .
Respaldo	20 kg/m ³ .
Resto	20/25 kg/m ³ .
- Suspensión de asiento en muelle Zigzag (nosag) 4 mm Ø. de alta resistencia.
- Suspensión de respaldo en cincha elástica de 80 mm.
- Cosido reforzado con pestaña.

VERSIONES

- Patas fijas
- Mecedora

CARACTÉRISTIQUES TECHNIQUES

- Fauteuil.
- Pieds en bois de hêtre verni.
- Structure du fauteuil en bois de pin et hêtre.
- Mousses:

Assise	32 kg/m ³ .
Dossier	20 kg/m ³ .
Autre	20/25 kg/m ³ .
- Suspension du siège en ressorts Zigzag (nosag) 4 mm Ø. de haute résistance.
- Suspension de dossier avec des sangles élastique 80 mm.
- Couture par languette renforcés.

VERSIONS

- Pieds fixes
- Fauteuil à bascule

TECHNICAL SPECIFICATIONS

- Armchair.
- The legs or base are made of polished beech wood.
- Pine and beech wood structure.
- Foam:

Seat	32 kg/m ³ .
Backrest	20 kg/m ³ .
Others	20/25 kg/m ³ .
- Seat suspension by Zigzag spring (nosag) 4 mm Ø. high strength.
- Backrest suspension by high-resistant elastic belts. 80 mm.
- Reinforced tabbed seam.

RANGE

- Fixed legs
- Rocking chair



Alaska

Sus líneas depuradas le aportan un diseño único. La combinación de varios tejidos en la misma pieza te permiten mezclar texturas y colores que iluminen la estancia. El pie giratorio otorga gran dinamismo a la pieza.

Ses lignes élégamment épurées lui confèrent un design unique. La combinaison de plusieurs tissus nous permettent d'associer différentes couleurs et textures qui illuminent la pièce. Le pied pivotant procure un grand dynamisme au modèle.

Their pure lines provides an unique design. The combination of several tissues in the same piece allow you to mix textures and colours that light up the room. The swivel base gives great dynamism to the piece.



Alaska



Tipos de pie / Types de pied / Feet range



Pata de tubo / Pieds en tube / Steel tube legs



Pie giratorio aspas / Pied étoile / Cross Swivel base



Pie giratorio aspas negro / Pied étoile noir / Black cross swivel base



Plato giratorio / Pied rond / Plate swivel base



■ Road 25 white / City 25 white
 ❖ Dálmata 62 rojo

CARACTERÍSTICAS TÉCNICAS

- Butaca fija / giratoria.
- Estructura interna de acero.
- Recubrimiento y asiento de espuma inyectada, densidad 55 kg/m³.
- Cojín de asiento desenfundable.

VERSIONES

- Pata de tubo de acero pintado en epoxi negro mate.
- Pie giratorio 4 aspas de aluminio inyectado cromado o negro.
- Plato giratorio de acero.

CARACTÉRISTIQUES TECHNIQUES

- Fauteuil fixe / pivotant.
- Structure du fauteuil en acier.
- Revêtement et assise en mousse injectée, densité 55 kg/m³.
- Coussin de l'assise déhoussable.

VERSIONS

- Pieds en tube d'acier peint en époxy noir mat.
- Pied étoile pivotant d'aluminium injectée chromé ou noir.
- Pied rond pivotant en acier.

TECHNICAL SPECIFICATIONS

- Fixed / swivel armchair.
- Steel structure.
- Injected foam on structure and seat, density 55 kg/m³.
- Removable seat cushion cover.

RANGE

- Steel tube legs painted in matt black epoxy.
- Cross chromed injected aluminium swivel or black base.
- Plate swivel base.

Ergonomía

Ergonomie / Ergonomics



Zurich

El sillón Zurich es el más avanzado de la marca. Entre sus múltiples características destacan:

- Novedoso sistema de reclinación, con movimientos más naturales y confortables.
- Sillón con "Zero Gravity", donde los pies se sitúan más altos que el corazón, favorece la circulación de la sangre y reduce la presión intervertebral. El peso del cuerpo se distribuye uniformemente reduciendo los puntos de presión, lo que te permite entrar a un estado de relajación más profunda.
- Nuevo sistema de elevación que adquiere una posición máxima de elevación superior y soporta un usuario de hasta 160 kg. Cabezal multi-posición integrado en la estructura.

Le fauteuil Zurich est le plus avancé de la marque. Parmi ses multiples caractéristique, les plus importantes sont:

- Nouveau système de relaxation, avec un mouvement plus naturel et confortable.
- Fauteuil "Zero Gravity" où les pieds sont au-dessus du cœur, ce qui améliore la circulation du sang et diminue la pression intervertébrale. Le poids du corps est distribué, en réduisant les points de pression, ce qui vous permettra d'arriver à un état de relaxation profonde.
- Nouveau système releveur qu'arrive à une position relevée extra et qui peut accueillir une personne pesant jusqu'à 160 kg. Tête multi-position intégré dans la structure.

Zurich armchair is the most advanced of the brand. Some of its many characteristics are:

- New relax system, with natural and comfortable movement.
- "Zero Gravity" armchair, the feet are placed higher than the heart. This feature improve the blood circulation and help to lower the inter-vertebral pressure. The body weight is uniformly distributed, reducing the pressure points, which allows you to achieve a deeper state of relaxation
- The new lift system get a higher lift position, that support up to 160 kg. Multi-position headrest integrated into the structure.



sofá Baikal
canapé Baikal
Baikal sofa



Cerrado
Fermé
Closed



Posición TV con pies sobreelevados
Position TV avec les pieds surélevés
Position TV with raised feet



Zero Gravity



10 cm elevación vertical
10 cm de levage vertical
10 cm of vertical lift



Elevación posición intermedia
Levage en position intermédiaire
Intermediate lift position



Máxima posición de elevación
Maximum position de levage
Maximum lift position



La posición Zero Gravity, donde los pies se sitúan más altos que el corazón, favorece la circulación de la sangre y reduce la presión de la columna vertebral. El peso del cuerpo se distribuye uniformemente reduciendo los puntos de presión, lo que te permite entrar a un estado de relajación más profunda.

Position Zero Gravity, où les pieds s'élèvent au-dessus du cœur, favorise la circulation du sang et réduit la pression de la colonne vertébrale. Le poids du corps est uniformément distribué en réduisant les points de pression, ce qui vous permet d'entrer dans un état de relaxation plus profonde.

Zero Gravity position, in which the feet are raised higher than the heart, favours the blood circulation and reduces the pressure of the vertebral column. The body weight is uniformly distributed reducing the pressure points, which allows you to enter into a state of deeper relaxation.



Doble motor. Reclinación de respaldo independiente
Double moteur. Inclination du dossier indépendante
Double motor. Independent reclining back



Carga máxima soportada de 160 Kg.
Charge maximale supportée de 160 kg
Maximum load 160 kg



Suspensión del asiento muelle Nosag 4 mm
Suspension du ressort de l'assise Nosag 4 mm
Spring seat suspension Nosag 4mm



Ruedas traseras para mover el sillón (disponible en la versión 2 motores elevación)
Roues arrière pour déplacer le fauteuil (disponible dans la version releveur deux moteurs)
Rear castors to move the armchair (available in the version lift 2 motors)



Almohadas de asiento, respaldo y apoyabrazos desenfundables (cremalleras ocultas).
Coussins amovibles dans l'assise, le dossier et les accoudoirs (fermetures cachées)
Removable seat, back and armrests cushions (hidden zippers)



Cabezal multi-posición integrado en la estructura
Appui-tête multi-positions intégré dans la structure
Integrated multi-position headrest into the structure



Asiento continuo
Assise continu
Continuous seat



- Mystic 510 azafata
- Mystic 313 plomo
- Pacífico 06 sky

CARACTERÍSTICAS TÉCNICAS

- Sillón reclinable "Zero Gravity"
- Peso máximo soportado 160 Kg.
- Cabezal regulable en inclinación.
- Asiento continuo.
- Almohadas de asiento, respaldo y apoyabrazos desenfundables.
- Espumas:

Asiento	32 kg/m ³ .
Respaldo	22 kg/m ³ .
Resto	20-30kg/m ³ .
- Suspensión de asiento en muelle Zigzag (nosag) 4 mm Ø, de alta resistencia.
- Suspensión de respaldo en cincha elástica de 80 mm.
- Estructura del sillón en madera de pino y MDF.
- Bastidor de asiento en madera de haya.
- Cosido reforzado con pestaña.
- Mando.
- Patas de aluminio macizo. (4 en eléctrico y 2 patas + 2 ruedas en elevación)

VERSIONES

- Reclinable 2 motores
- Elevación 2 motores.

OPCIONES

- Batería Li-ion.
- Patas de madera
- 4 ruedas (2 con freno).

CARACTÉRISTIQUES TECHNIQUES

- "Zero Gravity" fauteuil.
- Poids maximum 160 kg.
- Incliner appui-tête réglable.
- Repose-jambes par continuité de l'assise.
- Housses de coussins du dossier, l'assise et les accoudoirs amovible, avec fermeture.
- Mousses:

Assise à	32 kg/m ³ .
Dossier à	22 kg/m ³ .
Autre à	20-30 kg/m ³ .
- Suspension du siège en ressorts Zigzag (nosag) 4 mm Ø, de haute résistance.
- Suspension de dossier avec des sangles élastique 80 mm.
- Structure du fauteuil en bois de pin et MDF.
- Structure d'assise en hêtre.
- Couture par languette renforcés.
- Télécommande filaire.
- Pieds en aluminium massif (4 pour l'électrique et 2 pieds + 2 roues pour le releveur)

VERSIONS

- Relax 2 moteurs.
- Relax + Releveur 2 moteurs.

OPTIONS

- Batterie Li-ion.
- Pieds en bois de hêtre verni.
- 4 Roues (2 avec frein)

TECHNICAL SPECIFICATIONS

- "Zero Gravity" recliner.
- Maximum weight 160 kg.
- Adjustable angle headrest.
- Continuous seat.
- Removable seat, backrest and armrests cushion cover.
- Foam:

Seat	32 kg/m ³ .
Backrest	22 kg/m ³ .
Others	20-30 kg/m ³ .
- Seat suspension by Zigzag spring (nosag) 4 mm Ø, high strength.
- Backrest suspension by high-resistant elastic belts, 80 mm.
- Pine wood and MDF structure.
- Beech wood seat frame.
- Reinforced tabbed seam.
- Wired control.
- Solid aluminium feet (4 for electric armchair, 2 feet + 2 castors for lift armchair)

RANGE

- Recliner, 2 motors.
- Lift, 2 motors.

OPTIONS

- Battery Li-ion.
- Polished beech wood feet.
- 4 Castors (2 with brakes)

Koala

En nuestro sillón Koala la sencillez es la cualidad que más hemos resaltado. Suprimiendo todo aquello que no cumple una funcionalidad concreta. Optimizar el espacio y la comodidad es clave en las decoraciones de hoy.

Dans notre fauteuil Koala, la simplicité est la qualité que nous avons plus remarquée. En supprimant le reste qui n'accomplir pas une fonctionnalité concrète. Optimiser l'espace et la commodité est la clé dans les décorations actuelles.

In our armchair Koala, simplicity is the most highlighted quality. We removed whatever does not meet a specific functionality. Nowadays in interior designs, optimize the space and comfort is the key.



Koala



Opcional / optional / optional

- Lido 04 lino
- Mystic 602 jeans

CARACTERÍSTICAS TÉCNICAS

- Sillón reclinable básico.
- Estructura del sillón en madera de pino.
- Bastidor de asiento en madera de haya.
- Espumas:

Asiento	30-32 kg/m ³ .
Respaldo	20 kg/m ³ .
Resto	20-25 kg/m ³ .
- Suspensión de asiento en muelle Zigzag (nosag) 4 mm Ø, de alta resistencia.
- Suspensión de respaldo en cincha elástica de 80 mm.
- Cosido reforzado con pestaña.
- Patas de acero cromado.

VERSIONES

- Manual
- Reclinable 1 motor
- Elevación 1 motor
- Reclinable 2 motores
- Elevación 2 motores

OPCIONES

- Asiento en espuma inyectada, 55 Kg/m³.
- Asiento continuo (desenfundable).
- Batería Li-ion.
- Mando.
- Patas de madera de haya pulimentada.
- Cubrebrazos.

CARACTÉRISTIQUES TECHNIQUES

- Fauteuil relax basique.
- Structure du fauteuil en bois de pin.
- Structure d'assise en hêtre.
- Mousses:

Assise à	30-32 kg/m ³
Dossier à	20 kg/m ³
Autre à	20-25 kg/m ³ .
- Suspension du siège en ressorts Zigzag (nosag) 4 mm Ø, de haute résistance.
- Suspension de dossier avec des sangles élastique 80 mm.
- Couture par languette renforcés.
- Pieds en acier chromé.

VERSIONS

- Relax manuel.
- Relax 1 moteur.
- Relax + Releveur 1 moteur.
- Relax 2 moteurs.
- Relax + Releveur 2 moteurs.

OPTIONS

- Mousse injectée de 55 kg/m³ sur l'assise.
- Repose-jambes par continuité de l'assise, housse amovible.
- Batterie Li-ion.
- Télécommande.
- Pieds en bois de hêtre verni.
- Couvre accoudoirs.

TECHNICAL SPECIFICATIONS

- Basic recliner armchair.
- Pine wood structure.
- Beech wood seat frame.
- Foam:

Seat	30-32 kg/m ³
Backrest	20 kg/m ³
Others	20-25 kg/m ³ .
- Seat suspension by Zigzag spring (nosag) 4 mm Ø, high strength.
- Backrest suspension by high-resistant elastic belts.
- Reinforced tabbed seam.
- Chromed steel feet.

RANGE

- Manual recliner.
- Recliner, 1 motor.
- Lift, 1 motor.
- Recliner, 2 motors.
- Lift, 2 motors.

OPTIONS

- Injected foam seat, density 55 kg/m³.
- Continuous seat (removable).
- Battery Li-ion.
- Handset control.
- Polished beech wood feet.
- Arms cover.



Olympia

Diseñado para satisfacer todas sus necesidades.
Formato compacto, optimizando el espacio sin sacrificar confort.

Conçu pour satisfaire tous vos besoins.
Format compact, optimisation de l'espace sans sacrifier le confort.

Designed to satisfy all your needs.
Compact format, optimizing the space without sacrificing any comfort.

Olympia



Puede desenfundar las almohadas del respaldo y el asiento para su lavado (siga detenidamente las instrucciones de lavado de las tapicerías).

Vous pouvez enlever les housses des coussins de l'assise et du dossier pour son nettoyage (suivez attentivement les instructions de nettoyage de la tapisserie).

You can remove the seat and backrest cushions for its cleaning (follow correctly the cleaning instructions of the upholstery).

Tipos de pata / Types de pied / Feet range



Patas de madera
Pieds en bois
Wooden feet



Patas metálicas
Pieds métalliques
Metallic feet



Patin metálico
Patin métallique
Metal sled base



Pie giratorio
Pied pivotant
Swivel



El cabezal es ajustable en inclinación, para conseguir un apoyo óptimo de las cervicales.

L'appui-tête est réglable en inclinaison, pour obtenir un appui optimal des cervicales.

The headrest is adjustable in inclination, in order to obtain an optimal support of the cervical.

CARACTERÍSTICAS TÉCNICAS

- Sillón reclinable básico.
- Cabezal regulable en inclinación.
- Asiento continuo (desenfundable).
- Almohada de respaldo desenfundable.
- Estructura del sillón en madera de pino y MDF.
- Bastidor de asiento en madera de haya.
- Espumas:

Asiento	30-32 Kg/m ³ .
Respaldo	22 Kg/m ³ .
Resto	20-30 Kg/m ³ .
- Suspensión de asiento en muelle Zigzag (nosag) 4 mm Ø, de alta resistencia.
- Suspensión de respaldo en cincha elástica de 80 mm.
- Cosido reforzado con pestaña.



TIPOS DE PATA

- Patas de madera en haya pulimentada.
- Patas metálicas de acero cromado.
- Patin metálico en pletina de acero cromado.
- Pie giratorio de 5 aspas de acero cromado. (solo en versión manual)

VERSIONES

- Manual
- Reclinable 1 motor
- Reclinable 2 motores

OPCIONES

- Asiento en espuma inyectada, 55 kg/m³.
- Batería Li-ion.
- Mando.
- Cubrebrazos.

- Babel 09 water green
- Urus 49 aqua marina

CARACTÉRISTIQUES TECHNIQUES

- Fauteuil relax basique.
- Appui-tête réglable en inclinaison.
- Repose-jambes par continuité de l'assise, housse amovible.
- Housses de coussins du dossier amovible, avec fermeture.
- Structure du fauteuil en bois de pin et MDF.
- Structure d'assise en hêtre.
- Mousses:

Assise à	30-32 kg/m ³
Dossier à	22 kg/m ³
Autre à	20-30 kg/m ³ .
- Suspension du siège en ressorts Zigzag (nosag) 4 mm Ø, de haute résistance.
- Suspension de dossier avec des sangles élastique 80 mm.
- Couture par languette renforcés.

TYPES DE PIED

- Pieds en bois de hêtre verni.
- Pieds en acier chromé.
- Patin en acier chromé.
- Pivotant, base avec 5 lames en acier chromé. (seulement en version manuel)

VERSIONS

- Relax manuel
- Relax 1 moteur
- Relax 2 moteurs

OPTIONS

- Mousse injectée de 55 kg/m³ sur l'assise.
- Batterie Li-ion.
- Télécommande.
- Couvre accoudoirs.

TECHNICAL SPECIFICATIONS

- Basic recliner armchair.
- Adjustable angle headrest.
- Continuous seat (removable).
- Removable backrest cover.
- Pine wood and MDF structure.
- Foam:

Seat	30-32 kg/m ³
Backrest	22 kg/m ³
Others	20-30 kg/m ³ .
- Seat suspension by Zigzag spring (nosag) 4 mm Ø, high strength.
- Backrest suspension by high-resistant elastic belts.
- Beech wood seat frame.
- Reinforced tabbed seam.

FEET RANGE

- Polished beech wood legs.
- Chromed steel feet.
- Sled chromed steel base.
- Swivel foot with 5 chromed steel crosspieces (only manual version).

RANGE

- Manual recliner
- Recliner 1 motor
- Recliner 2 motors

OPTIONS

- Injected foam seat, density 55 kg/m³.
- Battery Li-ion.
- Handset control.
- Arms cover.

Bombay

Sus líneas dinámicas y redondeadas, y el hueco en el reposabrazos le confieren ligereza y estilo. Cualidades perfectas para ser usado en los ambientes más modernos. Escoja entre la clase que aportan las patas metálicas o la naturalidad de las patas en madera.

Ses lignes dynamiques et arrondies et le creux dans l'accoudoir le confère légèreté et style. Qualités parfaites par être utilisé dans les ambiances plus modernes. Choisissez parmi la classe qui apporte les pieds métalliques ou le naturel des pieds en bois.

Its dynamic and rounded lines and the space in the armrest confer you lightness and style. Perfect qualities for being used in the most modern environments. Choose between the class that the metal legs bring or the wood legs naturalness.



Bombay



CARACTERÍSTICAS TÉCNICAS

- Sillón reclinable básico.
- Estructura del sillón en madera de pino y MDF.
- Bastidor de asiento en madera de haya.
- Espumas:

Asiento	30-32 kg/m ³ .
Respaldo	20 kg/m ³ .
Resto	20-25kg/m ³ .
- Suspensión de asiento en muelle Zigzag (nosag) 4 mm Ø, de alta resistencia.
- Suspensión de respaldo en cincha elástica de 80 mm.
- Cosido reforzado con pestaña.
- Patas en aluminio.

VERSIONES

- Manual
- Reclinable 1 motor
- Elevación 1 motor
- Reclinable 2 motores

OPCIONES

- Asiento en espuma inyectada, 55 kg/m³.
- Asiento continuo (desenfundable).
- Batería Li-ion.
- Mando.
- Patas de madera de haya pulimentada.

CARACTÉRISTIQUES TECHNIQUES

- Fauteuil relax basique.
- Structure du fauteuil en bois de pin et MDF.
- Structure d'assise en hêtre.
- Mousses:

Assise à	30-32 kg/m ³
Dossier à	20 kg/m ³
Autre à	20-25 kg/m ³ .
- Suspension du siège en ressorts Zigzag (nosag) 4 mm Ø, de haute résistance.
- Suspension de dossier avec des sangles élastique 80 mm.
- Couture par languette renforcés.
- Pieds en aluminium.

VERSIONS

- Relax manuel.
- Relax 1 moteur.
- Releveur 1 moteur.
- Relax 2 moteurs

OPTIONS

- Mousse injectée de 55 kg/m³ sur l'assise.
- Repose-jambes par continuité de l'assise, housse amovible.
- Batterie Li-ion.
- Télécommande.
- Pieds en bois de hêtre verni.

TECHNICAL SPECIFICATIONS

- Basic recliner armchair.
- Pine wood and MDF structure.
- Beech wood seat frame.
- Foam:

Seat	30-32 kg/m ³
Backrest	20 kg/m ³
Others	20-25 kg/m ³ .
- Seat suspension by Zigzag spring (nosag) 4 mm Ø, high strength.
- Backrest suspension by high-resistant elastic belts.
- Reinforced tabbed seam.
- Aluminium feet.

RANGE

- Manual recliner.
- Recliner, 1 motor.
- Lift, 1 motor.
- Recliner, 2 motors.

OPTIONS

- Injected foam seat, density 55 kg/m³.
- Continuous seat (removable).
- Battery Li-ion.
- Handset control.
- Polished beech wood feet.



Opción patas madera
Option pieds en bois
Option wooden legs

- Pacífico 08 mostaza
- Pacífico 03 toffee



El cabezal se ajusta a sus necesidades, pudiéndose regular en altura e inclinación.

L'appui-tête s'adapte à vos besoins, en étant réglable en hauteur et en inclinaison.

The headrest fits your needs and you could adjust the height and angle.



Ergonómico, dinámico, con múltiples posiciones. Todo ello para conseguir el mejor confort.

Ergonomique, dynamique, avec plusieurs positions. Tout cela pour obtenir le meilleur confort.

Ergonomic, dynamic, with multiple positions. All this to get the best comfort.

CARACTERÍSTICAS TÉCNICAS

- Sillón reclinable básico.
- Cabezal regulable en altura (+10cm) e inclinación
- Cabezal desenfundable.
- Estructura del sillón en madera de pino y MDF.
- Bastidor de asiento en madera de haya.
- Espumas:

Asiento	30-32 Kg/m ³ .
Respaldo	20-25 Kg/m ³ .
Resto	20-30 Kg/m ³ .
- Suspensión de asiento en muelle Zigzag (nosag) 4 mm Ø, de alta resistencia.
- Suspensión de respaldo en cincha elástica de 80 mm.
- Cosido reforzado con pestaña.
- Patas en aluminio.

VERSIONES

- Manual
- Reclinable 1 motor
- Elevación 1 motor
- Reclinable 2 motores
- Elevación 2 motores

OPCIONES

- Asiento en espuma inyectada, 55 kg/m³.
- Asiento continuo (desenfundable).
- Batería Li-ion.
- Mando.
- Patas de madera de haya pulimentada.
- Cubrebrazos.

CARACTÉRISTIQUES TECHNIQUES

- Fauteuil relax basique.
- Appui-tête réglable en inclinaison.
- Housse amovible.
- Structure du fauteuil en bois de pin et MDF.
- Structure d'assise en hêtre.
- Mousses:

Assise à	30-32 kg/m ³
Dossier à	20-25 kg/m ³
Autre à	20-30 kg/m ³ .
- Suspension du siège en ressorts Zigzag (nosag) 4 mm Ø, de haute résistance.
- Suspension de dossier avec des sangles élastique 80 mm.
- Couture par languette renforcés.
- Pieds en aluminium.

VERSIONS

- Relax manuel.
- Relax 1 moteur.
- Releveur 1 moteur.
- Relax 2 moteurs
- Releveur 2 moteurs.

OPTIONS

- Mousse injectée de 55 kg/m³ sur l'assise.
- Repose-jambes par continuité de l'assise, housse amovible.
- Batterie Li-ion.
- Télécommande.
- Pieds en bois de hêtre verni.
- Couvre accoudoirs.

TECHNICAL SPECIFICATIONS

- Basic recliner armchair.
- Height (+10cm) and angle adjustable headrest.
- Removable headrest cover.
- Foam:

Seat	30-32 kg/m ³
Backrest	20-25 kg/m ³
Others	20-30 kg/m ³ .


- Seat suspension by Zigzag spring (nosag) 4 mm Ø, high strength.
- Backrest suspension by high-resistant elastic belts.
- Pine wood and MDF structure.
- Beech wood seat frame.
- Reinforced tabbed seam.
- Aluminium feet.

RANGE

- Manual recliner.
- Recliner, 1 motor.
- Lift, 1 motor.
- Recliner, 2 motors.
- Lift, 2 motors.

OPTIONS

- Injected foam seat, density 55 kg/m³
- Continuous seat (removable).
- Battery Li-ion.
- Handset control.
- Polished beech wood feet
- Arms cover.



Opción patas madera
Option pieds en bois
Option wooden legs

■ Mystic 105 amarillo

Karachi

Nacido de nuestro afán por adaptarnos a las necesidades de nuestros clientes. Incorpora un cabezal regulable que permite adecuarlo a cualquier persona sea cual sea su estatura.

Né de notre désir pour nous adapter aux besoins de nos clients. Il intègre un appui-tête réglable qui permet de l'adapter à quelque personne quelle que soit son taille.

Born from our desire to adapt to the needs of our customers. It incorporates an adjustable headrest to fit to any person regardless of his stature.



Ambar

El pie giratorio del modelo Ambar, le aporta dinamismo a la butaca. Esta es una de las butacas con la sentada más amplia, gracias a la disposición hacia fuera de los brazos.

Le pied pivotant du modèle Ambar apporte dynamisme au fauteuil. Il est un des fauteuils avec l'assise plus large, grâce à la disposition vers l'extérieur des bras.

The Ambar model swivel foot brings dynamism to the armchair. This is one of the armchairs with the widest seat, thanks to the disposition outwards from the arms.



Ambar



Posee un segundo reposapiés oculto. Éste le permite aumentar el apoyo de las piernas cuando reclinamos la butaca.

Il dispose d'un seconde repose-pieds cachée. Cela vous permet d'augmenter l'appui des jambes quand vous inclinez le fauteuil.


It has a second hidden footrest. This allows you to increase the support of the legs when you are reclining the armchair.



Patas metálicas / Pieds métalliques / metallic feet.



Pie giratorio 5 aspas / Pied pivotant 5 branches / 5 blades swivel base.



Plato giratorio / Pied rond / Plate swivel base.

- Hamburgo 55 rosa
- Lido 09 mostaza

CARACTERÍSTICAS TÉCNICAS

- Sillón reclinable básico.
- Almohadas de respaldo y asiento desenfundables.
- Asiento continuo (desenfundable).
- Estructura del sillón en madera de pino y MDF.
- Bastidor de asiento en madera de haya.
- Espumas:

Asiento	30 kg/m ³ .
Respaldo	22 kg/m ³ .
Resto	20-30 kg/m ³ .

- Suspensión de asiento en muelle Zigzag (nosag) 4 mm Ø, de alta resistencia.
- Suspensión de respaldo en cincha elástica de 80 mm.
- Cosido reforzado con pestaña.

TIPOS DE PATA

- Patas en aluminio.
- Pie giratorio 5 aspas de acero cromado
- Plato giratorio en acero.

VERSIONES

- Manual
- Reclinable 1 motor

OPCIONES

- Batería Li-ion.
- Cubrebrazos.
- Mando.

CARACTÉRISTIQUES TECHNIQUES

- Fauteuil relax basique.
- Housses de coussins du dossier et l'assise amovible, avec fermeture.
- Repose-jambes par continuité de l'assise, housse amovible.
- Structure du fauteuil en bois de pin et MDF.
- Structure d'assise en hêtre.
- Mousses:

Assise à	30 kg/m ³
Dossier à	22 kg/m ³
Autre à	20-30 kg/m ³ .

- Suspensión du siège en ressorts Zigzag (nosag) 4 mm Ø, de haute résistance.
- Suspensión du dossier en sangle élastique de 80 mm.
- Couture par languette renforcés.

TYPES DE PIED

- Pieds en aluminium.
- Pied pivotant 5 branches en acier chromé
- Pied rond pivotant en acier.

VERSIONS

- Relax manuel.
- Relax 1 moteur.

OPTIONS

- Batterie Li-ion.
- Couvre accoudoirs.
- Télécommande.

TECHNICAL SPECIFICATIONS

- Basic recliner armchair.
- Removable seat and back cushions cover.
- Continuous seat (removable).
- Pine wood and MDF structure.
- Beech wood seat frame.
- Foam:

Seat	30 kg/m ³
Backrest	22 kg/m ³
Others	20-30 kg/m ³ .

- Seat suspension by Zigzag spring (nosag) 4 mm Ø, high strength.
- Backrest suspension by high resistant elastic belts, 80mm
- Reinforced tabbed seam.

FEET RANGE

- Aluminium feet.
- 5 blades swivel chromed steel base
- Plate swivel base

RANGE

- Manual recliner.
- Recliner, 1 motor.

OPTIONS

- Battery Li-ion.
- Arms cover.
- Handset control.



Berlin

Esta butaca esconde detrás de una sencillez aparente un diseño muy elaborado, buscando el equilibrio de sus formas clásicas.

Ce fauteuil cache derrière son apparente simplicité un design très élaboré, en cherchant l'équilibre de ses formes classiques.

This armchair hides, behind an apparent simplicity, an elaborated design, searching the harmony in its classical forms.

sofá Baikal
canapé Baikal
Baikal sofa

Berlin



Respaldo alto para apoyar cómodamente toda la espalda y una posición elevada de los reposabrazos, ideal para la lectura.

Dossier haut pour nous appuyer commodément l'ensemble du dos et une position élevée des accoudoirs parfaite pour la lecture.

High back to support the whole back comfortably and an elevated position of the armrests perfect for the reading.

CARACTERÍSTICAS TÉCNICAS

- Sillón reclinable básico.
- Estructura del sillón en madera de pino y MDF.
- Bastidor de asiento en madera de haya.
- Espumas:

Asiento	30-32 kg/m ³ .
Respaldo	20-25 kg/m ³ .
Resto	20-25kg/m ³ .
- Suspensión de asiento en muelle Zigzag (nosag) 4 mm Ø, de alta resistencia.
- Suspensión de respaldo en cincha elástica de 80 mm.
- Cosido reforzado con pestaña.
- Patas de madera de haya pulimentada.

VERSIONES

- Manual
- Reclinable 1 motor
- Elevación 1 motor

OPCIONES

- Asiento en espuma inyectada, 55 kg/m³.
- Asiento continuo (desenfundable).
- Batería Li-ion.
- Mando.
- Cubrebrazos.

CARACTÉRISTIQUES TECHNIQUES

- Fauteuil relax basique.
- Structure du fauteuil en bois de pin et MDF.
- Structure d'assise en hêtre.
- Mousses:

Assise à	30-32 kg/m ³
Dossier à	20-25 kg/m ³
Autre à	20-25 kg/m ³
- Suspension du siège en ressorts Zigzag (nosag) 4 mm Ø, de haute résistance.
- Suspension de dossier avec des sangles élastique 80 mm.
- Couture par languette renforcés.
- Pieds en bois de hêtre verni.

VERSIONS

- Relax manuel.
- Relax 1 moteur.
- Relax + Releveur 1 moteur.

OPTIONS

- Mousse injectée de 55 kg/m³ sur l'assise.
- Repose-jambes par continuité de l'assise, housse amovible.
- Batterie Li-ion.
- Télécommande.
- Couvre accoudoirs.

TECHNICAL SPECIFICATIONS

- Basic recliner armchair.
- Pine wood and MDF structure.
- Beech wood seat frame.
- Foam:

Seat	30-32 kg/m ³
Backrest	20-25 kg/m ³
Others	20-25 kg/m ³
- Seat suspension by Zigzag spring (nosag) 4 mm Ø, high strength.
- Backrest suspension by high-resistant elastic belts.
- Reinforced tabbed seam.
- The legs are made of polished beech wood.

RANGE

- Manual recliner.
- Recliner, 1 motor.
- Lift, 1 motor.

OPTIONS

- Injected foam seat, density 55 kg/m³.
- Continuous seat (removable).
- Battery Li-ion.
- Handset control.
- Arms cover.



- Olot 12
- Brunei 38 aquamarine

Dispone de múltiples versiones que se ajustarán a sus necesidades, desde el sistema de inclinación manual hasta el sistema de elevación con dos motores.

Il a des multiples versions qui s'adapteront à vos besoins, depuis le système d'inclinaison manuel jusqu'au système d'élévation avec deux moteurs.

It has multiple versions which will fit to your needs, from the manual recline system until the lifting system with two motors.



Además podrá completar su sillón con opciones extra como el asiento continuo, cubrebrazos, etc.

Vous pouvez également compléter votre fauteuil avec des options supplémentaires telles que de l'assise continue, couvre accoudoirs, etc.

You could also complete your armchair with extra options such as continuous seat, armrest covers, etc.

CARACTERÍSTICAS TÉCNICAS

- Sillón reclinable básico.
- Estructura del sillón en madera de pino y MDF.
- Bastidor de asiento en madera de haya.
- Espumas:

Asiento	30-32 kg/m ³ .
Respaldo	20-25 kg/m ³ .
Resto	20-25kg/m ³ .
- Suspensión de asiento en muelle Zigzag (nosag) 4 mm Ø, de alta resistencia.
- Suspensión de respaldo en cincha elástica de 80 mm.
- Cosido reforzado con pestaña.
- Patas de madera de haya pulimentada.

VERSIONES

- Manual
- Reclinable 1 motor
- Elevación 1 motor
- Reclinable 2 motores
- Elevación 2 motores

OPCIONES

- Asiento en espuma inyectada, 55 kg/m³.
- Asiento continuo (desenfundable).
- Batería Li-ion.
- Mando.
- Cubrebrazos.

CARACTÉRISTIQUES TECHNIQUES

- Fauteuil relax basique.
- Structure du fauteuil en bois de pin et MDF.
- Structure d'assise en hêtre.
- Mousses:

Assise à	30-32 kg/m ³
Dossier à	20-25 kg/m ³
Autre à	20-25 kg/m ³ .
- Suspension du siège en ressorts Zigzag (nosag) 4 mm Ø, de haute résistance.
- Suspension de dossier avec des sangles élastique 80 mm.
- Couture par languette renforcés.
- Pieds en bois de hêtre verni.

VERSIONS

- Relax manuel.
- Relax 1 moteur.
- Releveur 1 moteur.
- Relax 2 moteurs.
- Releveur 2 moteurs

OPTIONS

- Mousse injectée de 55 kg/m³ sur l'assise.
- Repose-jambes par continuité de l'assise, housse amovible.
- Batterie Li-ion.
- Télécommande.
- Couvre accoudoirs.

TECHNICAL SPECIFICATIONS

- Basic recliner armchair.
- Pine wood and MDF structure.
- Beech wood seat frame.
- Foam:

Seat	30-32 kg/m ³
Backrest	20-25 kg/m ³
Others	20-25 kg/m ³ .
- Seat suspension by Zigzag spring (nosag) 4 mm Ø, high strength.
- Backrest suspension by high-resistant elastic belts.
- Reinforced tabbed seam.
- The legs are made of polished beech wood.

RANGE

- Manual recliner.
- Recliner, 1 motor.
- Lift, 1 motor.
- Recliner, 2 motors.
- Lift, 2 motors.

OPTIONS

- Injected foam seat, density 55 kg/m³.
- Continuous seat (removable).
- Battery Li-ion.
- Handset control.
- Arms cover.



- Brunei 34 azul
- Mystic 50 beige

Pavia

Un sillón orejero llevado a nuestro tiempo. Un toque de frescura y elegancia.

Un fauteuil à oreilles pris à notre temps. Une touche de fraîcheur et d'élégance.

A wing chair taken to our time. A touch of newness and elegance.



Liverpool

Diseño inspirado en la tapicería del neoclasicismo. Purificando líneas conseguimos una pieza única de nuestro tiempo.

Ideal tanto para hábitats con decoraciones clásicas como con elementos más contemporáneos.

Design inspiré dans l'ameublement du néoclassicisme. En purifiant des lignes nous obtenons une pièce unique de notre temps.

Idéal pour les habitats avec des décorations classiques comme pour des éléments plus contemporaines.

Design inspired by the neoclassical upholstery. We get a unique piece of our time through the line purification. Ideal for environments with classical decorations or with contemporary elements.



Liverpool



CARACTERÍSTICAS TÉCNICAS

- Sillón y sofá fijo.
- Estructura del sofá en madera de pino.
- Espumas:

Asiento	30 kg/m ³ .
Respaldo	22 kg/m ³ .
Resto	20/25 kg/m ³ .



- Suspensión de asiento y respaldo en cincha elástica de 80 mm.
- Cosido reforzado con pestaña.
- Cojines de asiento y respaldo desenfundables.
- Patas en madera de haya pulimentada.



CARACTERÍSTICAS TÉCNICAS

- Estructura del taburete en MDF.
- Base en madera de haya pulimentada.
- Suspensión en cincha elástica de 80 mm.
- Cosido reforzado con pestaña.

CARACTÉRISTIQUES TECHNIQUES

- Fauteuil et canapé fixe.
- Structure du canapé en bois de pin.
- Mousses:

Assise	30 kg/m ³ .
Dossier	22 kg/m ³ .
Autre	20/25 kg/m ³ .
- Suspension de repose-jambes et dossier avec des sangles élastique 80 mm.
- Couture par languette renforcés.
- Coussin de l'assise et dossier déhoussable.
- Pieds en bois de hêtre verni.

CARACTÉRISTIQUES TECHNIQUES

- Structure du pouf en MDF.
- Pieds en bois de hêtre verni.
- Suspension avec des sangles élastique 80 mm.
- Couture par languette renforcés.

TECHNICAL SPECIFICATIONS

- Fixed armchair and sofa.
- Pine wood structure.
- Foam:

Seat	30 kg/m ³ .
Backrest	22 kg/m ³ .
Others	20/25 kg/m ³ .
- Seat and backrest suspension by high-resistant elastic belts, 80 mm.
- Reinforced tabbed seam.
- Removable seat and backrest covers.
- The feet are made of polished beech wood.

TECHNICAL SPECIFICATIONS

- MDF structure stool.
- The feet are made of polished beech wood.
- Suspension by 80 mm high-resistant elastic belts.
- Reinforced tabbed seam.

- Mystic 105 amarillo
- Rado 13 azul
- Urus 07 lino

Danubio

A pesar de su clasicismo, es muy fácil de integrar en cualquier tipo de decoración. Escoja osadamente los tapizados con colores intensos y saturados, que sean tendencia cada temporada. El resultado será espectacular.

Malgré son classicisme, il est très facile à intégrer dans ne importe quel décoration. Choisissez de manière osée rembourrés avec des couleurs intenses et saturées qui soient tendance chaque saison. Le résultat sera spectaculaire.

Despite its classicism, it is very easy to integrate into any type of decoration. Choose boldly the upholstered with strong and saturated colours, that they are trend each season. The result will be spectacular.



Danubio



El capitoné aporta a esta butaca un aspecto acogedor. Además resulta clásico y elegante. La butaca Danubio, en su casa, hará que suba enteros el ambiente en el que lo coloques.

Le capitonné apporte à ce fauteuil un aspect accueillant. En plus, il est classique et élégant. Le fauteuil Danubio, à la maison, il fera se remarquer dans tout l'ambiance dans lequel vous le placez.

The tufted back provides to this armchair a warm aspect. It is also classic and smart. The Danubio armchair, at your home, will improve the environment where you place it.



CARACTERÍSTICAS TÉCNICAS

- Asiento desenfundable.
- Estructura del sillón en madera de pino.
- Base en madera de haya pulimentada.
- Espumas:

Asiento	30 kg/m ³ .
Respaldo	20-25 kg/m ³ .
Resto	20/25 kg/m ³ .
- Suspensión en cincha elástica de 80 mm.
- Cosido reforzado con pestaña.

OPCIONES

- Cubrebrazos.

CARACTERÍSTICAS TÉCNICAS

- Estructura del taburete en madera de pino.
- Base en madera de haya pulimentada.
- Suspensión en cincha elástica de 80 mm.



CARACTÉRISTIQUES TECHNIQUES

- Housses de coussins du assise amovible.
- Structure du fauteuil en bois de pin.
- Pieds en bois de hêtre verni.
- Mousses:

Assise	30 kg/m ³ .
Dossier	20-25 kg/m ³ .
Autre	20/25 kg/m ³ .
- Suspensión avec des sangles élastique 80 mm.
- Couture par languette renforcés.

OPTIONS

- Couvre accoudoirs.

CARACTÉRISTIQUES TECHNIQUES

- Structure du pouf en bois de pin.
- Pieds en bois de hêtre verni.
- Suspensión avec des sangles élastique 80 mm.

TECHNICAL SPECIFICATIONS

- Removable seat cover.
- Pine wood structure.
- The feet are made of polished beech wood.
- Foam:

Seat	30 kg/m ³ .
Backrest	20-25 kg/m ³ .
Others	20/25 kg/m ³ Suspension
- by 80 mm high-resistant elastic belts.
- Reinforced tabbed seam.

OPTIONS

- Arms cover.

TECHNICAL SPECIFICATIONS

- Pine wood structure stool.
- The feet are made of polished beech wood.
- Suspension by 80 mm high-resistant elastic belts.

■ Brunei 35 azul eléctrico

■ Brunei 30 rosa



Nordic Shop



Lima

Un modelo tan compacto como robusto, gracias a su estructura de acero recubierta de espuma inyectada. El zócalo de madera de haya le aporta aplomo. Diseño atractivo, se mire por donde se mire.

Un modèle aussi compact que robuste, grâce à sa structure d'acier recouvert de mousse injectée. Son piétement en hêtre nous rassurent. Design attractif sous tous les angles.

A model so compact as robust thanks its steel structure recovered with injected foam. The wood beech plinth provides composure. Attractive design, any way you look at it.



■ Brutus light grey

CARACTERÍSTICAS TÉCNICAS

- Butaca fija
- Patas en madera de haya pulimentada.
- Estructura interna de acero.
- Recubrimiento y asiento de espuma inyectada, densidad 55 kg/m³.
- Cojín de asiento desenfundable.
- Cosido reforzado con pestaña.

CARACTÉRISTIQUES TECHNIQUES

- Fauteuil fixe
- Pieds en bois d'hêtre verni.
- Structure interne en acier.
- Revêtement et assise en mousse injectée, densité 55 kg/m³.
- Coussin de l'assise déhoussable.
- Couture par languette renforcés.

TECHNICAL SPECIFICATIONS

- Fixed armchair
- Polished beech wood legs.
- Steel structure.
- Injected foam on structure and seat, density 55 kg/m³.
- Removable seat cushion cover.
- Reinforced tabbed seam.

Atlas

Sus líneas sencillas y su ergonomía harán de esta butaca el elemento perfecto tanto para hogar como para su proyecto.

Su tamaño le permitirá disponer de él en cualquier estancia. Es la butaca perfecta para su uso en periodos de lactancia.

Ses lignes simples et son ergonomie feront de ce siège l'élément parfait autant pour la maison que pour votre projet.

Sa taille vous permettra de l'utiliser dans n'importe quelle pièce. C'est le siège parfait à utiliser dans des périodes d'allaitement.

Its simple lines and ergonomics will make of this armchair the perfect component for your home and also for your project.

Its size will allow you to use it in any room. It is the perfect chair to use in breastfeeding periods.



Atlas



Además este modelo cuenta con la opción de sofá de dos y tres plazas, para que pueda disfrutar en compañía de las ventajas que le ofrece el modelo Atlas.

En plus, ce modèle compte avec l'option de canapé de deux et trois places, de sorte que vous pouvez profiter en compagnie des avantages que le modèle Atlas vous offre.

Furthermore, this model has the option of sofa of two and three seats, so that you can enjoy in company of the advantages that the Atlas model offers you.



CARACTERÍSTICAS TÉCNICAS

- Butaca y sofá fijos.
- Patas de madera de haya pulimentada.
- Espumas:

Asiento	32 kg/m ³ .
Respaldo	20-25 kg/m ³ .
Resto	20/25 kg/m ³ .
- Suspensión de asiento en muelle Zigzag (nosag) 4 mm Ø, de alta resistencia.
- Suspensión de respaldo en cincha elástica de 80 mm.
- Estructura en madera de pino y MDF.
- Cosido reforzado con pestaña.

VERSIONES

- Butaca
- Sofá 2 plazas
- Sofá 3 plazas

OPCIONES

- Cubrebrazos.

- Silvertex 122-5020 basil
- Silvertex 122-7002 magenta

CARACTÉRISTIQUES TECHNIQUES

- Fauteuil fixe et sofa.
- Pieds en bois de hêtre verni.
- Mousses:

Assise	32 kg/m ³ .
Dossier	20-25 kg/m ³ .
Autre	20/25 kg/m ³ .
- Suspension du siège en ressorts Zigzag (nosag) 4 mm Ø, de haute résistance.
- Suspension de dossier avec des sangles élastique 80 mm.
- Structure en bois de pin et MDF.
- Couture par languette renforcés.

VERSIONS

- Fauteuil
- Canapé 2 Places
- Canapé 3 Places

OPTIONS

- Couvre accoudoirs.

TECHNICAL SPECIFICATIONS

- Fixed armchair and sofa.
- The legs are made of polished beech wood.
- Foam:

Seat	32 kg/m ³ .
Backrest	20-25 kg/m ³ .
Others	20/25 kg/m ³ .
- Suspension by Zigzag spring (nosag) 4 mm Ø, high strength.
- Backrest suspension by high-resistant elastic belts.
- Pine wood and MDF structure.
- Reinforced tabbed seam.

RANGE

- Armchair
- 2 seater sofa
- 3 seater sofa

OPTIONS

- Arms cover.



Atención al cliente

Attention au client / Customer service

